

# 平成29年度 事業報告書 学校法人折尾愛真学園

## 1. 法人の概要

### (1) 設置する学校の概要

(平成29年5月1日現在)

学校名	学科課程名	開設年度	入学定員	収容定員	在学者数	専任教員	兼任教員	本務職員
折尾愛真短期大学	経済科	S41.4	100	190	222	11	23	7
折尾愛真高等学校	全日制課程	S23.3						
	普通科	H 8.4	150	450	401			
	商業科	S23.3	120	360	368			
	看護科	S42.4	70	210	238			
	看護専攻科	S45.4	70	140	170			
	計		410	1,160	1,177	66	38	16
折尾愛真中学校		S22.4	50	150	129	8	13	1
愛真幼稚園		S30.4	105	315	118	10	3	3
法人本部								3
合計			665	1,815	1,646	95	77	30

### (2) 役員の概要

	定数	現数	任期
理事	5	5	4年
監事	2	2	4年
評議員	11	11	2年

## 2. 事業の概要

### (1) 中期経営改善計画の継続実施

- ・ 学生生徒等募集対策の強化拡大
- ・ 人件費比率の適正化
- ・ 大型設備投資計画の抑制
- ・ 借入金の削減

### (2) 学園の付随事業として、小規模保育事業「愛真保育園」を設置 平成30年4月1日認可及び開園

### (3) 施設・設備の整備

- 折尾愛真短期大学  
聖泉ホール耐震診断事業、中型バス購入
- 折尾愛真高等学校  
旧体育館耐震診断事業、清心館・明星館トイレ改修工事、パターンホール外壁塗装工事  
福祉実習室改修工事、スクールバス駐車場用地購入
- 折尾愛真中学校  
友愛館廊下改修工事、生徒駐輪場整備工事
- 愛真幼稚園・保育園  
園舎改修工事(幼稚園園舎の一部「3教室-1棟」を保育園園舎に改修)

## 3. 国際交流

- 折尾愛真短期大学
  - ・ 留学生の受け入れ  
遼寧対外経貿学院より11名の短期留学生を受入る。
- 折尾愛真高等学校
  - ・ 留学生の受け入れ  
韓国の姉妹校永化観光経営高校より4名、温陽ハノル高校より4名の短期留学生を受け入れる。  
韓国の姉妹校京花女子高校より4名、永化観光経営高校より2名の長期留学生を受け入れる。
  - ・ 短期留学生の派遣  
本校生徒4名を韓国の姉妹校永化観光経営高校に派遣する。

## 4. 記念礼拝

- 創立82周年記念礼拝
  - ・ 4月27日[中学校・高等学校] 記念講演: 通谷メンタルクリニック看護師長 森山陽子氏(1972年卒業)
  - ・ 4月27日[短期大学] 説教: 日本キリスト教会教師 野木虔一牧師
  - ・ 4月27日[教職員の集い] 説教: 日本キリスト教会教師 野木虔一牧師、教職員永年勤続表彰
- 創立者召天記念礼拝
  - ・ 11月18日[中学校・高等学校] 記念講演: (有)passion代表取締役 川端知義氏
  - ・ 11月20日[短期大学] 説教: 折尾愛真短期大学 増田 賜副学長

○ 財務運営の状況

(1) 資金収支計算書の状況

(単位:千円)

科 目		25年度	26年度
収入の部	学生生徒等納付金収入	651,098	715,193
	手数料収入	14,931	17,637
	寄付金収入	31,754	19,824
	補助金収入	537,369	559,644
	資産運用収入	16,787	16,493
	資産売却収入	0	0
	事業収入	57,364	57,471
	雑収入	87,983	114,718
	借入金等収入	275,000	330,000
	前受金収入	136,468	136,758
	その他の収入	79,529	90,774
	資金収入調整勘定	△ 214,099	△ 257,910
	前年度繰越支払資金	346,192	421,707
	合 計	2,020,376	2,222,309
支出の部	人件費支出	831,256	867,859
	教育研究経費支出	297,362	315,311
	管理経費支出	95,781	116,445
	借入金等利息支出	24,409	19,068
	借入金等返済支出	301,552	394,612
	施設関係支出	54,345	64,297
	設備関係支出	9,470	14,882
	資産運用支出	0	0
	その他の支出	109,830	119,802
	資金支出調整勘定	△ 125,336	△ 151,172
	次年度繰越支払資金	421,707	461,205
	合 計	2,020,376	2,222,309

科 目		27年度	28年度	29年度	対前年
収入の部	学生生徒等納付金収入	761,784	775,113	765,263	△ 9,850
	手数料収入	17,187	15,737	15,913	176
	寄付金収入	20,892	26,983	21,706	△ 5,277
	補助金収入	581,722	556,949	623,739	66,790
	資産売却収入	179	0	0	0
	付随事業・収益事業収入	50,397	40,501	56,694	16,193
	受取利息・配当金収入	98	49	44	△ 5
	雑収入	52,495	55,202	39,348	△ 15,854
	借入金等収入	145,000	65,000	265,000	200,000
	前受金収入	129,773	137,513	118,931	△ 18,582
	その他の収入	122,553	39,278	36,797	△ 2,481
	資金収入調整勘定	△ 172,047	△ 169,396	△ 186,925	△ 17,529
	前年度繰越支払資金	461,205	498,360	456,319	△ 42,041
	収入の部合計	2,171,238	2,041,289	2,212,829	171,540
支出の部	人件費支出	813,142	864,272	869,290	5,018
	教育研究経費支出	352,494	364,255	369,761	5,506
	管理経費支出	122,587	111,398	128,699	17,301
	借入金等利息支出	14,632	10,098	9,278	△ 820
	借入金等返済支出	209,661	159,411	268,721	109,310
	施設関係支出	85,665	24,237	52,883	28,646
	設備関係支出	18,847	34,788	22,723	△ 12,065
	資産運用支出	0	0	0	0
	その他の支出(前期末未払金支払支出)	151,768	75,086	86,413	11,327
	[予備費]				0
	資金支出調整勘定	△ 95,918	△ 58,575	△ 29,114	29,461
翌年度繰越支払資金	498,360	456,319	434,175	△ 22,144	
支出の部合計	2,171,238	2,041,289	2,212,829	171,540	

(2) 事業活動収支計算書の状況

(単位:千円)

科 目		25年度	26年度
消 費 収 入 の 部	学 生 生 徒 等 納 付 金 (ア)	651,098	715,193
	手 数 料	14,931	17,637
	寄 付 金 (イ)	32,109	19,932
	補 助 金 (ウ)	537,369	559,644
	資 産 運 用 収 入	16,787	16,493
	資 産 売 却 差 額 (エ)	0	0
	事 業 収 入	57,364	57,471
	雑 収 入	90,591	116,999
	合 計 (オ)	1,400,249	1,503,369
	基 本 金 組 入 額 (カ)	△ 39,188	△ 47,146
(第1号基本金組入額)	△ 39,188	△ 47,146	
(第2号基本金組入額)	0	0	
(第3号基本金組入額)	0	0	
(第4号基本金組入額)	0	0	
消 費 収 入 (オ-カ) (キ)	1,361,061	1,456,223	
消 費 支 出 の 部	人 件 費 (ク)	830,885	868,192
	教 育 研 究 経 費 (ケ)	352,888	376,496
	うち、減価償却額	55,491	61,076
	管 理 経 費 (コ)	103,450	123,490
	うち、減価償却額	7,575	7,034
	借 入 金 等 利 息 (サ)	24,409	19,068
	資 産 処 分 差 額 (シ)	194	0
	徴収不能引当金繰入額 (又は徴収不能額) (ス)	3,958	3,708
	消 費 支 出 合 計 (セ)	1,315,784	1,390,954
	当年度消費収入超過額 (キ-セ)		
(又は△当年度消費支出超過額)	45,277	65,269	
前年度繰越消費収入超過額 (又は△前年度繰越消費支出超過額)	△ 2,720,386	△ 2,675,109	
(何) 年度消費支出準備金繰入額			
(何) 年度消費支出準備金取崩額			
基 本 金 取 崩 額	0	0	
翌年度繰越消費収入超過額 (又は△翌年度繰越消費支出超過額)	△ 2,675,109	△ 2,609,840	
<参 考> (オ) - (セ)	84,465	112,415	
{(オ)-(イ)-(エ)} - {(セ)-(シ)-(ス)}	56,508	96,191	

科 目		27年度	28年度	29年度	対前年	
教育活動収入の部	学生生徒等納付金 ア	761,784	775,113	765,263	△ 9,850	
	手数料	17,187	15,737	15,913	176	
	寄付金 イ	20,929	24,983	21,764	△ 3,219	
	経常費等補助金 ウ	581,722	556,949	623,739	66,790	
	付随事業収入	50,397	40,501	56,694	16,193	
	雑収入	57,402	68,564	49,017	△ 19,547	
	教育活動収入計 エ	1,489,421	1,481,847	1,532,390	50,543	
	事業活動支出の部	人件費 オ	813,259	865,682	869,290	3,608
		教育研究経費 カ	419,170	437,188	443,393	6,205
		管理経費 キ	129,670	118,515	137,816	19,301
徴収不能額等		2,938	2,890	751	△ 2,139	
教育活動支出計		1,365,037	1,424,275	1,451,250	26,975	
教育活動収支差額	124,384	57,572	81,140	23,568		
教育活動外収入の部	受取利息・配当金	97	49	44	△ 5	
	その他の教育活動外収入	0	0	0	0	
	教育活動外収入計 ク	97	49	44	△ 5	
	教育活動外支出の部	借入金等利息	14,632	10,098	9,278	△ 820
その他の教育活動外支出		0	0	0	0	
教育活動外支出計		14,632	10,098	9,278	△ 820	
教育活動外収支差額	△ 14,535	△ 10,049	△ 9,234	815		
経常収支差額	109,849	47,523	71,906	24,383		
特別収入の部	資産売却差額	179	0	0	0	
	その他の特別収入	0	2,235	2,127	△ 108	
	特別収入計	179	2,235	2,127	△ 108	
	特別支出の部	資産処分差額	0	0	0	0
		その他の特別支出	0	0	0	0
特別支出計		0	0	0	0	
特別収支差額	179	2,235	2,127	△ 108		
〔予備費〕						
基本金組入前当年度収支差額		110,028	49,758	74,033	24,275	
基本金組入額合計 ケ		△ 56,441	△ 24,839	△ 72,863	△ 48,024	
当年度収支差額		53,587	24,919	1,170	△ 23,749	
前年度繰越収支差額		△ 2,609,840	△ 2,556,253	△ 2,525,607	30,646	
基本金取崩額			5,727	11,584	5,857	
翌年度繰越収支差額		△ 2,556,253	△ 2,525,607	△ 2,512,853	12,754	
(参考)						
事業活動収入計 コ		1,489,697	1,484,131	1,534,561	50,430	
事業活動支出計 サ		1,379,669	1,434,373	1,460,528	26,155	

(3) 貸借対照表の状況

(単位:千円)

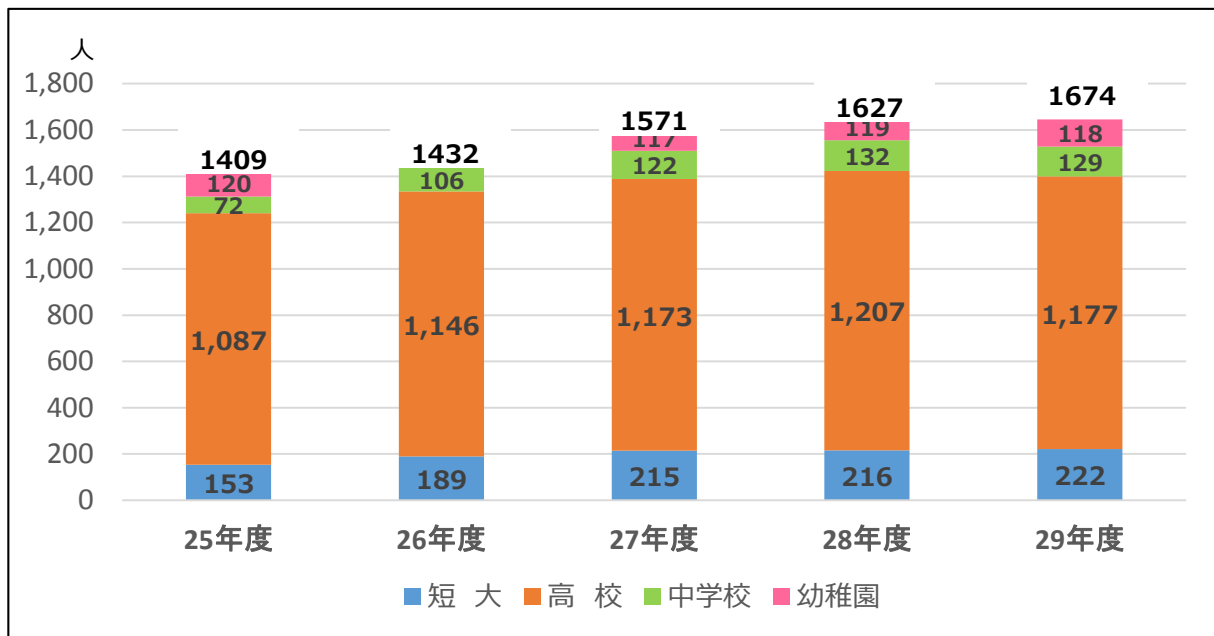
資 産 の 部		
科 目	25年度	26年度
固定資産 (a)	1,249,103	1,260,737
有形固定資産	1,211,457	1,222,526
うち、土地	134,226	134,226
うち、建物	778,066	787,755
うち、構築物	61,739	62,934
うち、教育研究用 機器備品	51,313	48,339
その他の固定資産	37,646	38,211
うち、収益事業元入金		
うち、施設設備 引当特定預金	20,000	20,000
流動資産 (b)	512,830	579,373
うち、現金・預金 (c)	421,707	461,205
うち、未収入金	90,699	117,733
合 計 (d)	1,761,933	1,840,110

負債・基本金及び消費収支差額の部		
科 目	25年度	26年度
負 債 (e)	1,306,107	1,271,869
固定負債 (f)	487,353	468,904
うち、長期借入金	212,133	196,227
うち、学校債		
うち、退職金給引当金	117,263	115,315
流動負債 (g)	818,754	802,965
うち、前受金 (h)	136,468	136,758
基 本 金 (i)	3,130,935	3,178,081
ア. 第1号基本金	3,027,935	3,075,081
イ. 第2号基本金	0	0
ウ. 第3号基本金	0	0
エ. 第4号基本金	103,000	103,000
消費収支差額 (j)	△ 2,675,109	△ 2,609,840
(何) 年度 消費支出準備金		
翌年度繰越消費収入 超過額又は△翌年度 繰越消費支出超過額	△ 2,675,109	△ 2,609,840
合 計 (e) + (i) + (j)	1,761,933	1,840,110
減価償却額の累計額 の合計額	1,888,962	1,919,267
基本金未組入額 (k)	73,075	67,303

科 目	27年度	28年度	29年度	対前年
固定資産 A	1,291,535	1,270,537	1,265,621	△ 4,916
有形固定資産	1,253,324	1,228,399	1,223,840	△ 4,559
土地	134,226	134,226	147,762	13,536
建物	778,738	743,733	722,600	△ 21,133
構築物	99,622	96,245	94,381	△ 1,864
教育研究用機器備品	46,935	58,307	56,494	△ 1,813
管理用機器備品	5,386	5,879	10,037	4,158
図書	173,785	174,581	175,547	966
車両	14,632	15,428	17,019	1,591
特定資産	20,000	20,000	20,000	0
施設設備引当特定資産	20,000	20,000	20,000	0
その他の固定資産	18,211	22,138	21,781	△ 357
電話加入権	592	592	592	0
ソフトウェア		3,927	3,534	△ 393
長期貸付金			36	36
出資金	379	379	379	0
敷金保証金	2,215	2,215	2,215	0
預託金	15,025	15,025	15,025	0
流動資産 B	530,952	494,843	483,143	△ 11,700
現金預金 C	498,360	456,319	434,175	△ 22,144
未収入金	32,351	36,797	48,662	11,865
貯蔵品	119	92	86	△ 6
立替金	122	158	220	62
前払金		1,477		△ 1,477
資産の部合計 D	1,822,487	1,765,380	1,748,764	△ 16,616
固定負債 E	458,661	346,850	368,560	21,710
長期借入金	168,430	90,120	158,204	68,084
退職給与引当金	110,525	98,339	88,669	△ 9,670
長期未払金	179,706	158,391	121,687	△ 36,704
流動負債 F	685,557	690,503	578,144	△ 112,359
短期借入金	394,412	378,311	306,506	△ 71,805
未払金	73,574	79,890	64,341	△ 15,549
前受金 G	129,773	137,513	118,932	△ 18,581
預り金	87,798	94,789	88,365	△ 6,424
負債の部合計 H	1,144,218	1,037,353	946,704	△ 90,649
純基本金 I	3,234,522	3,253,634	3,314,913	61,279
第1号基本金	3,131,522	3,150,634	3,211,913	61,279
第4号基本金	103,000	103,000	103,000	0
繰越収支差額 J	△ 2,556,253	△ 2,525,607	△ 2,512,853	12,754
翌年度繰越収支差額	△ 2,556,253	△ 2,525,607	△ 2,512,853	12,754
純資産の部合計 K	678,269	728,027	802,060	74,033
負債及び純資産の部合計 L	1,822,487	1,765,380	1,748,764	△ 16,616
基本金未組入額	92,124	88,072	68,741	△ 19,331

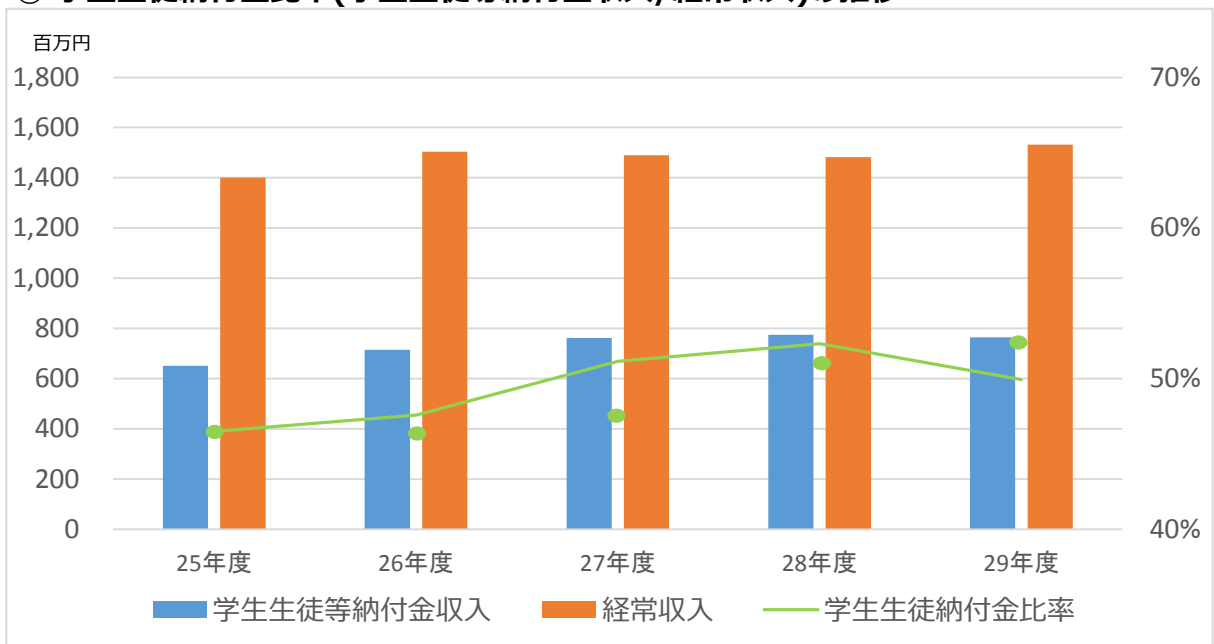
## 6. 経年比較

### ① 学生生徒数の推移



	25年度	26年度	27年度	28年度	29年度
短大	153	189	215	216	222
高校	1,087	1,146	1,173	1,207	1,177
中学校	72	106	122	132	129
幼稚園	120	130	117	119	118
合計	1,432	1,571	1,627	1,674	1,646

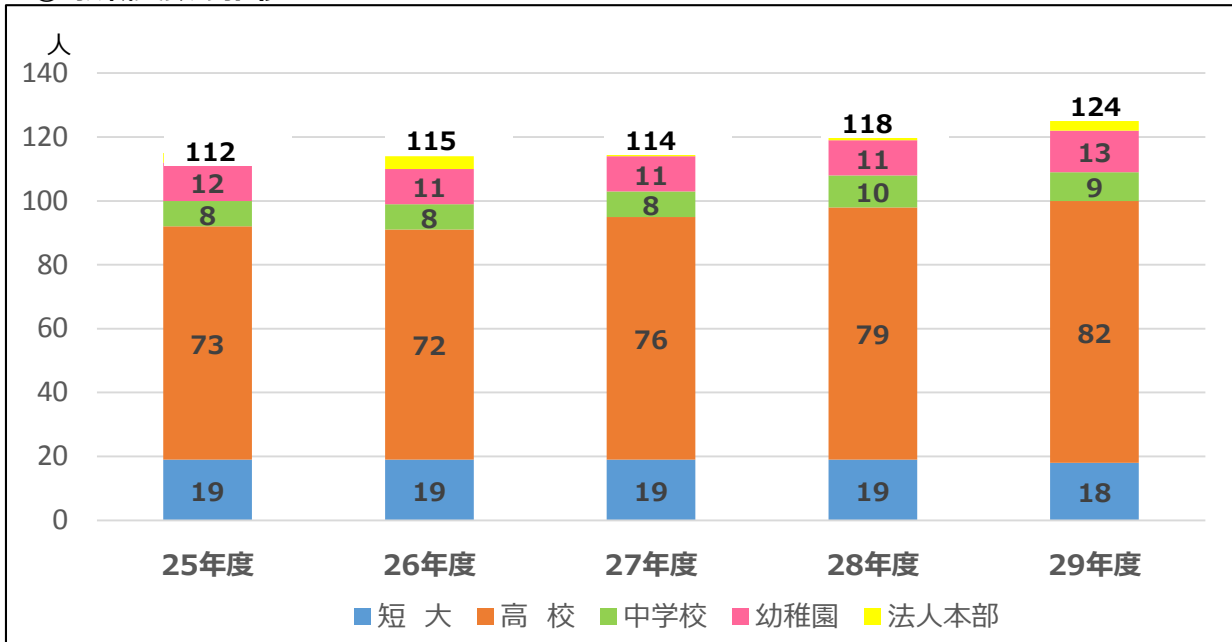
### ② 学生生徒納付金比率(学生生徒等納付金収入/経常収入)の推移



(単位:百万円)

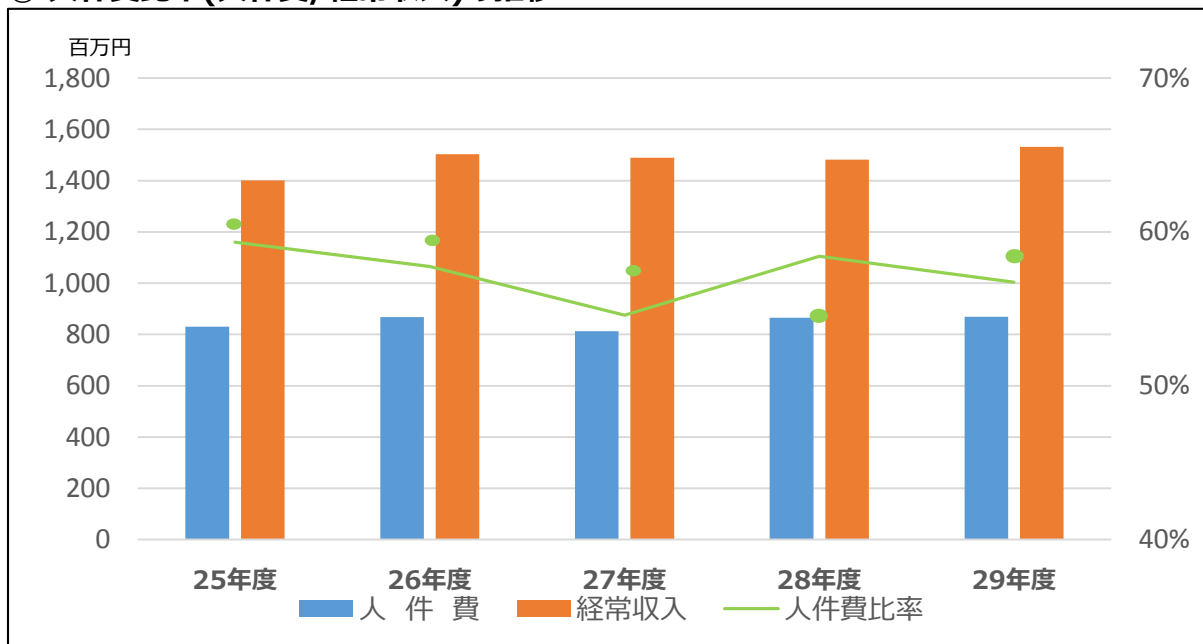
	25年度	26年度	27年度	28年度	29年度
学生生徒等納付金収入	651	715	762	775	765
経常収入	1,400	1,503	1,490	1,482	1,532
学生生徒納付金比率	46.5%	47.6%	51.1%	52.3%	49.9%

### ③ 教職員数の推移



	25年度	26年度	27年度	28年度	29年度
短大	19	19	19	19	18
高校	73	72	76	79	82
中学校	8	8	8	10	9
幼稚園	12	11	11	11	13
法人本部	3	4	4	5	3
合計	115	114	118	124	125

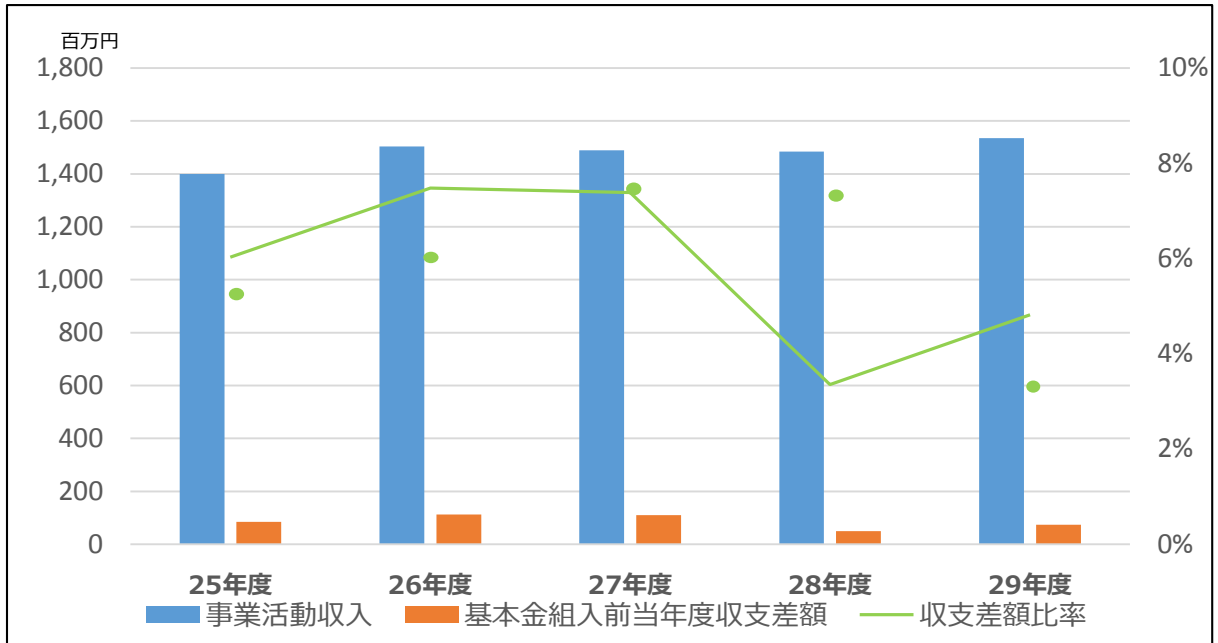
### ④ 人件費比率(人件費/経常収入)の推移



(単位:百万円)

	25年度	26年度	27年度	28年度	29年度
人件費	831	868	813	866	869
経常収入	1,400	1,503	1,490	1,482	1,532
人件費比率	59.3%	57.7%	54.6%	58.4%	56.7%

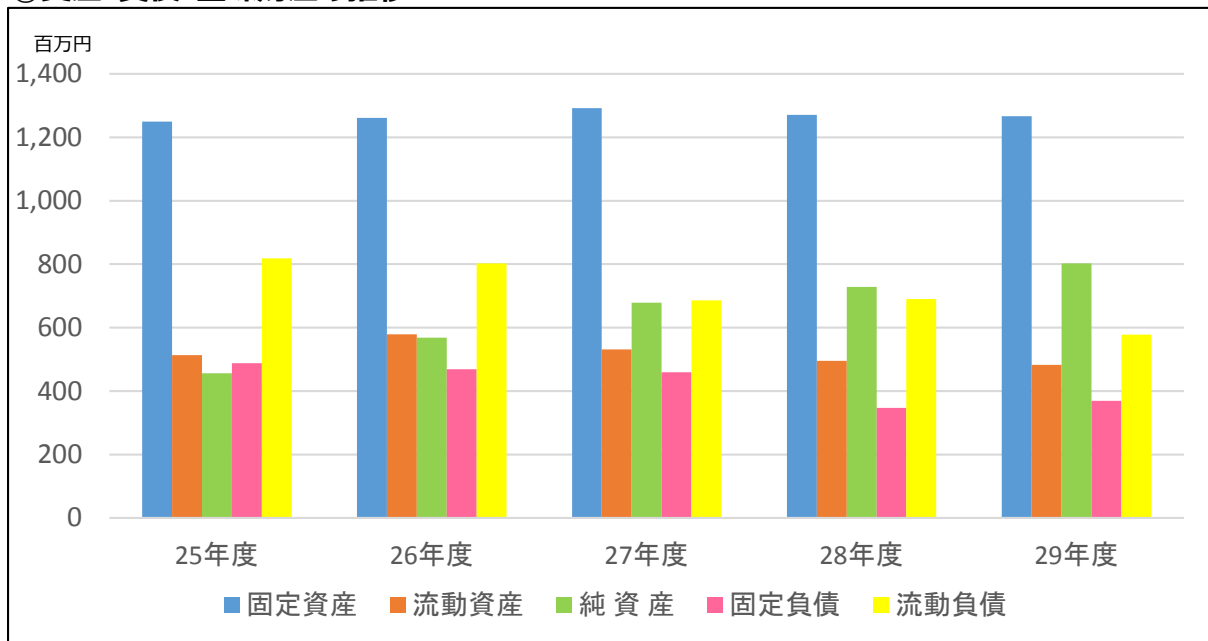
### ⑤ 事業活動収入と当年度収支差額の推移



(単位:百万円)

	25年度	26年度	27年度	28年度	29年度
事業活動収入	1,400	1,503	1,490	1,484	1,535
基本金組入前当年度収支差額	84	112	110	50	74
収支差額比率	6.03%	7.48%	7.39%	3.35%	4.82%

### ⑥ 資産・負債・正味財産の推移



(単位:百万円)

	25年度	26年度	27年度	28年度	29年度
固定資産	1,249	1,261	1,292	1,271	1,266
流動資産	513	579	531	495	483
純資産	456	568	678	728	802
固定負債	487	469	459	347	369
流動負債	819	803	686	691	578

⑦主要財務比率の推移

(単位:パーセント%)

	25年度	26年度	27年度	28年度	29年度
<b>貸借対照表</b>					
繰越収支差額構成比率	△ 151.8	△ 141.8	△ 140.3	△ 143.1	△ 143.7
基本金比率	97.7	97.9	97.2	97.4	98.0
固定比率	274.0	221.9	190.4	174.5	157.8
固定長期適合率	132.4	121.6	113.6	118.2	108.1
流動比率	62.6	72.2	77.4	71.7	83.6
前受金保有率	309.0	337.2	384.0	331.8	365.1
総負債比率	74.1	69.1	62.8	58.8	54.1
負債率	66.4	61.7	55.7	51.0	47.3
基本金実質組入率	14.2	17.5	20.4	21.8	23.7
<b>事業活動収支計算書</b>					
人件費比率	59.3	57.7	54.6	58.4	56.7
教育研究経費比率	25.2	25.0	28.1	29.5	28.9
管理経費比率	7.4	8.2	8.7	8.0	9.0
基本金組入後収支比率	94.0	92.5	96.3	98.3	99.9
経営経費依存率	202.1	194.5	181.1	185.1	190.9
学生生徒等納付金比率	46.5	47.6	51.1	52.3	49.9
経常費寄付金比率	2.3	1.3	1.4	1.7	1.4
経常費補助金比率	38.4	37.2	39.1	37.6	40.7
基本金組入率	△ 2.8	△ 3.1	△ 3.8	△ 1.7	△ 4.7