

# 令和3年度 事業報告書

学校法人折尾愛真学園

## 1. 法人の概要

### (1) 設置する学校の概要

(令和3年5月1日現在)

学校名	学科課程名	開設年度	入学定員	収容定員	在学者数	専任教員	兼任教員	本務職員
折尾愛真短期大学	経済科	S41.4	100	200	217	11	30	6
折尾愛真高等学校	全日制課程	S23.3				66	40	15
	普通科	H 8.4	150	450	339			
	商業科	S23.3	120	360	404			
	看護科	S42.4	70	210	232			
	看護専攻科	S45.4	70	140	156			
	計		410	1,160	1,131			
折尾愛真中学校		S22.4	50	150	140	9	7	1
愛真幼稚園		S30.4	105	315	125	9	7	5
愛真保育園		H30.4	19	19	12	4	6	0
法人本部								4
合計			684	1,844	1,625	99	90	31

### (2) 役員概要

	定数	現数	任期
理事	5	5	4年
監事	2	2	4年
評議員	11	11	2年

## 2. 事業概要

### (1) 中期経営計画の継続実施

- ・ 学生生徒等募集対策の強化拡大
- ・ 人件費比率の適正化

### (2) 施設・設備の整備

- 折尾愛真短期大学  
短大本館防水工事
- 折尾愛真高等学校  
ICT教育関連事業(Wi-Fi環境整備・プロジェクター設置)、恵風館・静心館女子トイレ様式化  
看護・美容・製菓実習室の自動ドア整備、清風館仮設校舎設置
- 折尾愛真中学校  
職員室印刷機入替え
- 愛真幼稚園  
園舎照明LED化、園舎本館防水工事
- 法人本部  
庶務部PC・プリンター入替え

## 3. 高等学校男子寮移転

- 令和3年12月23日、高等学校男子寮を光明寮から聖泉ホールへ移転し、同日開所式を挙げる。

## 4. 記念礼拝

### ○ 創立86周年記念礼拝

- ・ 4月23日[中学校・高等学校(放送礼拝)] 創立者の言葉:生徒代表
- ・ 4月23日[短期大学] 説教:「涙と共に種を蒔く人は、喜びの歌と共に刈り入れる」学園副理事長 増田 賜
- ・ 4月23日[教職員の集い] 記念演奏:フルート保田潤子、ピアノ高倉かおり、教職員永年勤続表彰

### ○ 創立者追悼礼拝

- ・ 11月19日[中学校・高等学校]
  - ・ 11月19日[短期大学]
- } 説教:「祈りの人-創立者増田孝先生」学園副理事長 増田 賜

## 5. 令和3年度学生・生徒数推移

令和4年3月31日

### I. 短期大学

短 大	R3. 5. 1	217	進路変更・家庭の事情・退学処分	▲ 20
	R4. 3.31	197		

### II. 高等学校・専攻科

		1年	2年	3年	合計	増減
商 業 科	R3. 5. 1	187	127	90	404	▲ 8
	R4. 3.31	183	123	90	396	
看 護 科	R3. 5. 1	71	80	81	232	▲ 5
	R4. 3.31	69	78	80	227	
普 通 科	R3. 5. 1	107	105	127	339	▲ 8
	R4. 3.31	103	102	126	331	
専 攻 科	R3. 5. 1	85	71		156	▲ 12
	R4. 3.31	75	69		144	
合 計	R3. 5. 1	450	383	298	1,131	▲ 33
	R4. 3.31	430	372	296	1,098	

### III. 中学校

		1年	2年	3年	合計	増減
中 学 校	R3. 5. 1	44	45	51	140	▲ 2
	R4. 3.31	43	45	50	138	

### IV. 幼稚園

幼 稚 園	R3. 5. 1	125	途中入園		24
	R4. 3.31	146	途中退園		▲ 3

### V. 保育園

保 育 園	R3. 5. 1	12	途中入園		3
	R4. 3.31	12	途中退園		▲ 3

○ 財務運営の状況

(1) 資金収支計算書の状況

(単位:千円)

科 目		27年度	28年度	29年度	30年度	R1年度	R2年度	R3年度	対前年増減
収入の部	学生生徒等納付金収入	761,784	775,113	765,263	774,780	762,559	781,252	813,013	31,761
	手数料収入	17,187	15,737	15,913	15,122	14,769	12,502	13,160	658
	寄付金収入	20,892	26,983	21,706	76,216	29,829	23,545	21,993	△ 1,552
	補助金収入	581,722	556,949	623,739	595,556	638,215	626,875	623,167	△ 3,708
	資産売却収入	179	0	0	0	0	0	0	0
	付随事業・収益事業収入	50,397	40,501	56,694	73,949	64,679	68,986	42,602	△ 26,384
	受取利息・配当金収入	98	49	44	27	21	20	6	△ 14
	雑収入	52,495	55,202	39,348	39,790	51,716	46,309	30,495	△ 15,814
	借入金等収入	145,000	65,000	265,000	85,000	215,000	235,000	145,000	△ 90,000
	前受金収入	129,773	137,513	118,931	120,400	98,850	89,179	119,337	30,158
	その他の収入	122,553	39,278	36,797	48,820	15,984	77,153	78,741	1,588
	資金収入調整勘定	△ 172,047	△ 169,396	△ 186,925	△ 135,835	△ 173,437	△ 148,369	△ 124,536	23,833
	前年度繰越支払資金	461,205	498,360	456,319	434,175	466,341	376,245	404,936	28,691
	収入の部合計	2,171,238	2,041,289	2,212,829	2,128,000	2,184,526	2,188,697	2,167,914	△ 20,783
支出の部	人件費支出	813,142	864,272	869,290	904,818	912,946	967,312	989,784	22,472
	教育研究経費支出	352,494	364,255	369,761	427,285	390,262	337,503	381,952	44,449
	管理経費支出	122,587	111,398	128,699	145,856	139,696	136,014	166,325	30,311
	借入金等利息支出	14,632	10,098	9,278	9,360	8,524	8,061	7,868	△ 193
	借入金等返済支出	209,661	159,411	268,721	99,021	98,461	243,698	160,610	△ 83,088
	施設関係支出	85,665	24,237	52,883	16,592	225,071	41,613	20,551	△ 21,062
	設備関係支出	18,847	34,788	22,723	33,230	19,124	41,171	29,736	△ 11,435
	資産運用支出	0	0	0	10,000	0	0	0	0
	その他の支出(前期末未払金支払支出)	151,768	75,086	86,413	64,951	76,302	73,206	75,331	2,125
	[予備費]								0
	資金支出調整勘定	△ 95,918	△ 58,575	△ 29,114	△ 49,454	△ 62,105	△ 64,817	△ 47,531	17,286
	翌年度繰越支払資金	498,360	456,319	434,175	466,341	376,245	404,936	383,288	△ 21,648
支出の部合計	2,171,238	2,041,289	2,212,829	2,128,000	2,184,526	2,188,697	2,167,914	△ 20,783	

## (2) 活動区分資金収支計算書の状況

(単位:千円)

科 目		27年度	28年度	29年度	30年度	R1年度	R2年度	R3年度	対前年増減	
教育活動による資金収支	収入									
	学生生徒等納付金収入	761,783	775,113	765,263	774,780	762,559	781,252	813,013	31,761	
	手数料収入	17,187	15,737	15,913	15,122	14,769	12,502	13,160	658	
	特別寄付金収入	2,331	2,524	2,321	54,061	11,183	3,984	18,453	14,469	
	一般寄付金収入	245	3,330	300	600	715	2,190		△ 2,190	
	他団体助成金収入	18,316	19,129	19,085	20,051	17,931	17,371		△ 17,371	
	経常費等補助金収入	581,722	556,949	623,739	595,556	607,915	621,254	619,332	△ 1,922	
	付随事業収入	50,397	40,501	56,694	73,948	64,679	68,986	42,602	△ 26,384	
	雑収入	52,495	54,967	39,348	36,990	51,716	46,309	30,495	△ 15,814	
	教育活動資金収入計	1,484,476	1,468,250	1,522,663	1,571,108	1,531,467	1,553,848	1,537,055	△ 16,793	
	支出									
	人件費支出	813,142	864,272	869,290	904,817	912,946	967,312	989,784	22,472	
	教育研究経費支出	352,494	364,255	369,761	427,285	390,262	337,503	381,952	44,449	
	管理経費支出	122,587	111,398	128,699	145,856	139,696	136,014	162,112	26,098	
教育活動資金支出計	1,288,223	1,339,925	1,367,750	1,477,958	1,442,904	1,440,829	1,533,848	93,019		
差引	196,253	128,325	154,913	93,150	88,563	113,019	3,207	△ 109,812		
調整勘定等	△ 7,239	4,304	△ 44,976	35,582	△ 34,676	△ 19,266	33,629	52,895		
教育活動資金収支差額	189,014	132,629	109,937	128,732	53,887	93,753	36,836	△ 56,917		
施設整備等活動による資金収支	収入									
	施設設備寄付金収入	0	2,000	0	1,503	0	0	3,540	3,540	
	施設設備補助金収入	0	0	0	0	30,300	5,621	3,834	△ 1,787	
	施設設備売却収入	179	0	0	0	0	0	0	0	
	施設整備等活動資金収入計	179	2,000	0	1,503	30,300	5,621	7,374	1,753	
	支出									
	施設関係支出	85,665	24,237	52,883	16,592	225,071	41,613	20,551	△ 21,062	
	設備関係支出	18,847	34,788	22,723	33,230	19,123	41,171	29,736	△ 11,435	
	施設設備引当特定資産繰入支出	0	0	0	10,000	0	0	0	0	
	施設整備等活動資金支出計	104,512	59,025	75,606	59,822	244,194	82,784	50,287	△ 32,497	
	差引	△ 104,333	△ 57,025	△ 75,606	△ 58,319	△ 213,894	△ 77,163	△ 42,913	34,250	
調整勘定等	26,849	△ 20,376	△ 36,997	△ 17,684	△ 36,258	3,894	△ 22,941	△ 26,835		
施設整備等活動資金収支差額	△ 77,484	△ 77,401	△ 112,603	△ 76,003	△ 250,152	△ 73,269	△ 65,854	7,415		
小計(教育活動資金収支差額+施設整備等活動資金収支差額)	111,530	55,228	△ 2,666	52,729	△ 196,265	20,484	△ 29,018	△ 49,502		
その他の活動による資金収支	収入									
	借入金等収入	145,000	65,000	265,000	85,000	215,000	235,000	145,000	△ 90,000	
	長期貸付金回収収入	4,634	6,992	0	0	0	36	72	36	
	預り金収入	186	0	0	227	240	24,928	33,220	8,292	
	敷金保証金回収収入							1,575	1,575	
	立替金収入							188	188	
	小計	149,820	71,992	265,000	85,227	215,240	259,964	180,055	△ 79,909	
	受取利息・配当金収入	98	49	44	27	21	20	6	△ 14	
	過年度修正収入	0	235	0	2,800	0	0	0	0	
	その他の活動資金収入計	149,918	72,276	265,044	88,054	215,261	259,984	180,061	△ 79,923	
	支出									
	借入金等返済支出	209,661	159,411	268,721	99,021	98,461	243,698	160,610	△ 83,088	
	その他		36	36	36	36	18		△ 18	
				6,425	200	2,070			0	
				62					0	
小計	209,661	159,447	275,244	99,257	100,567	243,716	160,610	△ 83,106		
借入金等利息支出	14,632	10,098	9,278	9,360	8,525	8,061	7,868	△ 193		
過年度修正支出							4,213			
その他の活動資金支出計	224,293	169,545	284,522	108,617	109,092	251,777	172,691	△ 79,086		
差引	△ 74,375	△ 97,269	△ 19,478	△ 20,563	106,169	8,207	7,370	△ 837		
調整勘定等	0	0	0	0	0	0	0	0		
その他の活動資金収支差額	△ 74,375	△ 97,269	△ 19,478	△ 20,563	106,169	8,207	7,370	△ 837		
支払資金の増減額(小計+その他の活動資金収支差額)	37,155	△ 42,041	△ 22,144	32,166	△ 90,096	28,691	△ 21,648	△ 50,339		
前年度繰越支払資金	461,205	498,360	456,319	434,175	466,341	376,245	404,936	28,691		
翌年度繰越支払資金	498,360	456,319	434,175	466,341	376,245	404,936	383,288	△ 21,648		

## (3) 事業活動収支計算書の状況

(単位:千円)

科目		27年度	28年度	29年度	30年度	R1年度	R2年度	R3年度	対前年増減	
教育活動収支	事業活動収入の部	学生生徒等納付金 ア	761,784	775,113	765,263	774,780	762,559	781,252	813,013	31,761
		手数料	17,187	15,737	15,913	15,122	14,769	12,502	13,160	658
		寄付金 イ	20,929	24,983	21,764	74,712	29,870	23,650	18,453	△ 5,197
		経常費等補助金 ウ	581,722	556,949	623,739	595,556	607,915	621,254	619,333	△ 1,921
		付随事業収入	50,397	40,501	56,694	73,949	64,679	68,986	42,602	△ 26,384
		雑収入	57,402	68,564	49,017	44,695	54,608	46,416	33,717	△ 12,699
		教育活動収入計 エ	1,489,421	1,481,847	1,532,390	1,578,814	1,534,400	1,554,060	1,540,278	△ 13,782
	事業活動支出の部	人件費 オ	813,259	865,682	869,290	894,030	912,776	966,690	989,377	22,687
		教育研究経費 カ	419,170	437,188	443,393	505,452	468,604	423,653	469,110	45,457
		管理経費 キ	129,670	118,515	137,816	157,217	151,069	147,500	172,457	24,957
		徴収不能額等	2,938	2,890	751	1,160	915	4,281	3,706	△ 575
		教育活動支出計	1,365,037	1,424,275	1,451,250	1,557,859	1,533,364	1,542,124	1,634,650	92,526
	教育活動収支差額	124,384	57,572	81,140	20,955	1,036	11,936	△ 94,372	△ 106,308	
	教育活動外収支	事業活動収入の部	受取利息・配当金	97	49	44	27	21	20	5
その他の教育活動外収入			0	0	0		0	0	0	0
教育活動外収入計 ク			97	49	44	27	21	20	5	△ 15
事業活動支出の部		借入金等利息	14,632	10,098	9,278	9,360	8,525	8,061	7,868	△ 193
		その他の教育活動外支出	0	0	0		0	0	0	0
		教育活動外支出計	14,632	10,098	9,278	9,360	8,525	8,061	7,868	△ 193
教育活動外収支差額	△ 14,535	△ 10,049	△ 9,234	△ 9,333	△ 8,504	△ 8,041	△ 7,863	178		
経常収支差額	109,849	47,523	71,906	11,622	△ 7,468	3,895	△ 102,235	△ 106,130		
特別収支	事業活動収入の部	資産売却差額	179	0	0	0	0	0	0	0
		その他の特別収入	0	2,235	2,127	34,305	30,974	33,190	7,374	△ 25,816
		特別収入計	179	2,235	2,127	34,305	30,974	33,190	7,374	△ 25,816
	事業活動支出の部	資産処分差額	0	0	0	0	3,989	198	4,218	4,020
		その他の特別支出	0	0	0	0	0	0	4,213	4,213
		特別支出計	0	0	0	0	3,989	198	8,431	8,233
		特別収支差額	179	2,235	2,127	34,305	26,985	32,992	△ 1,057	△ 34,049
〔予備費〕										
基本金組入前当年度収支差額	110,028	49,758	74,033	45,927	19,517	36,887	△ 103,292	△ 140,179		
基本金組入額合計 ケ	△ 56,441	△ 24,839	△ 72,863	△ 70,342	△ 100,967	△ 97,364	△ 19,657	77,707		
当年度収支差額	53,587	24,919	1,170	△ 24,415	△ 81,450	△ 60,477	△ 122,949	△ 62,472		
前年度繰越収支差額	△ 2,609,840	△ 2,556,253	△ 2,525,607	△ 2,512,853	△ 2,536,843	△ 2,618,231	△ 2,678,708	△ 60,477		
基本金取崩額		5,727	11,584	425	62				0	
翌年度繰越収支差額	△ 2,556,253	△ 2,525,607	△ 2,512,853	△ 2,536,843	△ 2,618,231	△ 2,678,708	△ 2,801,657	△ 122,949		
(参考)										
事業活動収入計 コ	1,489,697	1,484,131	1,534,561	1,613,146	1,565,395	1,587,270	1,547,657	△ 39,613		
事業活動支出計 サ	1,379,669	1,434,373	1,460,528	1,567,219	1,545,878	1,550,383	1,650,949	100,566		

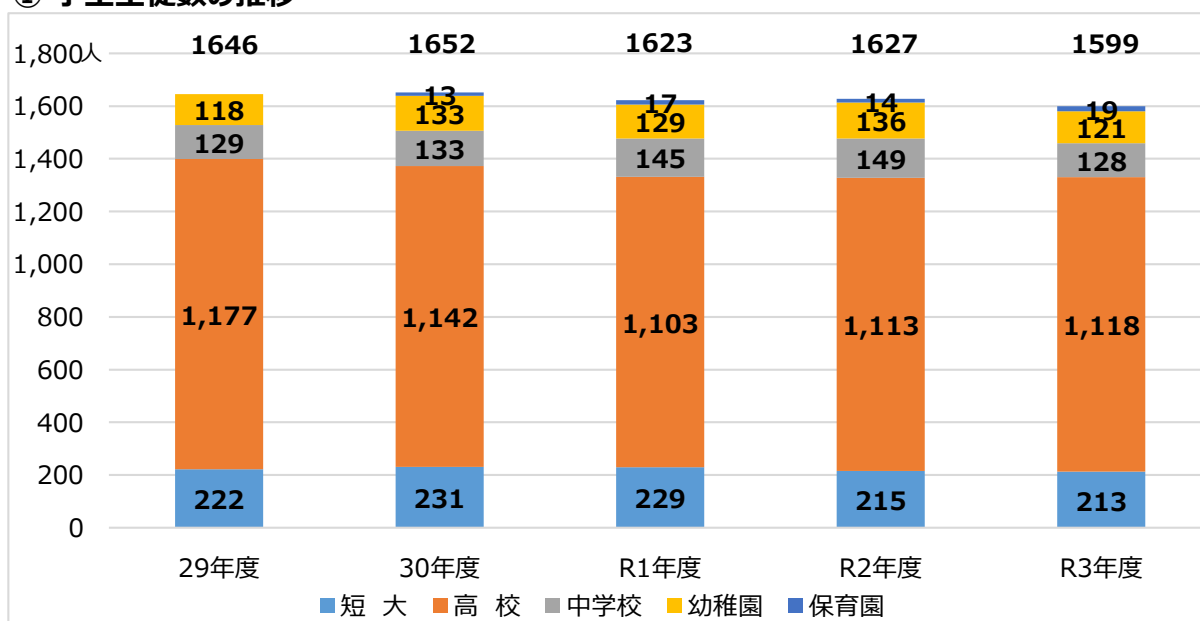
## (4) 貸借対照表の状況

(単位:千円)

科 目		27年度	28年度	29年度	30年度	R1年度	R2年度	R3年度	対前年増減
資 産 の 部	固定資産 A	1,291,535	1,270,537	1,265,621	1,265,907	1,417,148	1,429,686	1,376,675	△ 53,011
	有形固定資産	1,253,324	1,228,399	1,223,840	1,214,482	1,366,080	1,379,119	1,328,076	△ 51,043
	土地	134,226	134,226	147,762	147,762	147,762	159,438	159,438	0
	建物	778,738	743,733	722,600	668,905	834,990	827,227	777,747	△ 49,480
	構築物	99,622	96,245	94,381	98,028	91,392	86,424	80,102	△ 6,322
	教育研究用機器備品	46,935	58,307	56,494	101,076	88,700	100,587	102,716	2,129
	管理用機器備品	5,386	5,879	10,037	9,399	9,970	8,919	9,884	965
	図書	173,785	174,581	175,547	176,361	177,395	178,441	179,680	1,239
	車両	14,632	15,428	17,019	12,951	15,871	18,083	14,945	△ 3,138
	建設仮勘定							3,564	3,564
	特定資産	20,000	20,000	20,000	30,000	30,000	30,000	30,000	0
	施設設備引当特定資産	20,000	20,000	20,000	30,000	30,000	30,000	30,000	0
	その他の固定資産	18,211	22,138	21,781	21,425	21,068	20,567	18,599	△ 1,968
	電話加入権	592	592	592	592	592	592	592	0
	ソフトウェア		3,927	3,534	3,142	2,749	2,356	1,963	△ 393
	長期貸付金			36	72	108	0	0	0
	出資金	379	379	379	379	379	379	379	0
	敷金保証金	2,215	2,215	2,215	2,215	2,215	2,215	640	△ 1,575
	預託金	15,025	15,025	15,025	15,025	15,025	15,025	15,025	0
	流動資産 B	530,952	494,843	483,143	482,705	431,143	452,417	417,943	△ 34,474
現金預金 C	498,360	456,319	434,175	466,341	376,245	404,936	383,288	△ 21,648	
未収入金	32,351	36,797	48,662	15,812	52,189	45,238	33,203	△ 12,035	
貯蔵品	119	92	86	132	132	109	110	1	
短期貸付金						72	0	△ 72	
立替金	122	158	220	420	180	198	10	△ 188	
前払金		1,477			2,397	1,864	1,332	△ 532	
<b>資産の部合計 D</b>	<b>1,822,487</b>	<b>1,765,380</b>	<b>1,748,764</b>	<b>1,748,612</b>	<b>1,848,291</b>	<b>1,882,103</b>	<b>1,794,618</b>	<b>△ 87,485</b>	
負 債 の 部	固定負債 E	458,661	346,850	368,560	317,073	409,989	436,142	386,869	△ 49,273
	長期借入金	168,430	90,120	158,204	144,743	254,990	292,920	261,740	△ 31,180
	退職給与引当金	110,525	98,339	88,669	70,176	67,114	66,384	62,756	△ 3,628
	長期未払金	179,706	158,391	121,687	102,154	87,885	76,838	62,373	△ 14,465
	流動負債 F	685,557	690,503	578,144	583,552	570,798	541,570	606,649	65,079
	短期借入金	394,412	378,311	306,506	305,946	312,238	265,610	281,180	15,570
	未払金	73,574	79,890	64,341	68,613	73,188	75,331	61,462	△ 13,869
	前受金 G	129,773	137,513	118,932	120,401	98,850	89,179	119,337	30,158
	預り金	87,798	94,789	88,365	88,592	86,522	111,450	144,670	33,220
	<b>負債の部合計 H</b>	<b>1,144,218</b>	<b>1,037,353</b>	<b>946,704</b>	<b>900,625</b>	<b>980,787</b>	<b>977,712</b>	<b>993,518</b>	<b>15,806</b>
純 資 産 の 部	基本金 I	3,234,522	3,253,634	3,314,913	3,384,830	3,485,735	3,583,099	3,602,757	19,658
	第1号基本金	3,131,522	3,150,634	3,211,913	3,281,830	3,382,735	3,480,099	3,499,757	19,658
	第4号基本金	103,000	103,000	103,000	103,000	103,000	103,000	103,000	0
	繰越収支差額 J	△ 2,556,253	△ 2,525,607	△ 2,512,853	△ 2,536,843	△ 2,618,231	△ 2,678,708	△ 2,801,657	△ 122,949
	翌年度繰越収支差額	△ 2,556,253	△ 2,525,607	△ 2,512,853	△ 2,536,843	△ 2,618,231	△ 2,678,708	△ 2,801,657	△ 122,949
<b>純資産の部合計 K</b>	<b>678,269</b>	<b>728,027</b>	<b>802,060</b>	<b>847,987</b>	<b>867,504</b>	<b>904,391</b>	<b>801,100</b>	<b>△ 103,291</b>	
<b>負債及び純資産の部合計</b>	<b>1,822,487</b>	<b>1,765,380</b>	<b>1,748,764</b>	<b>1,748,612</b>	<b>1,848,291</b>	<b>1,882,103</b>	<b>1,794,618</b>	<b>△ 87,485</b>	
基本金未組入額 L	92,124	88,072	68,741	71,519	200,820	208,733	199,906	△ 8,827	

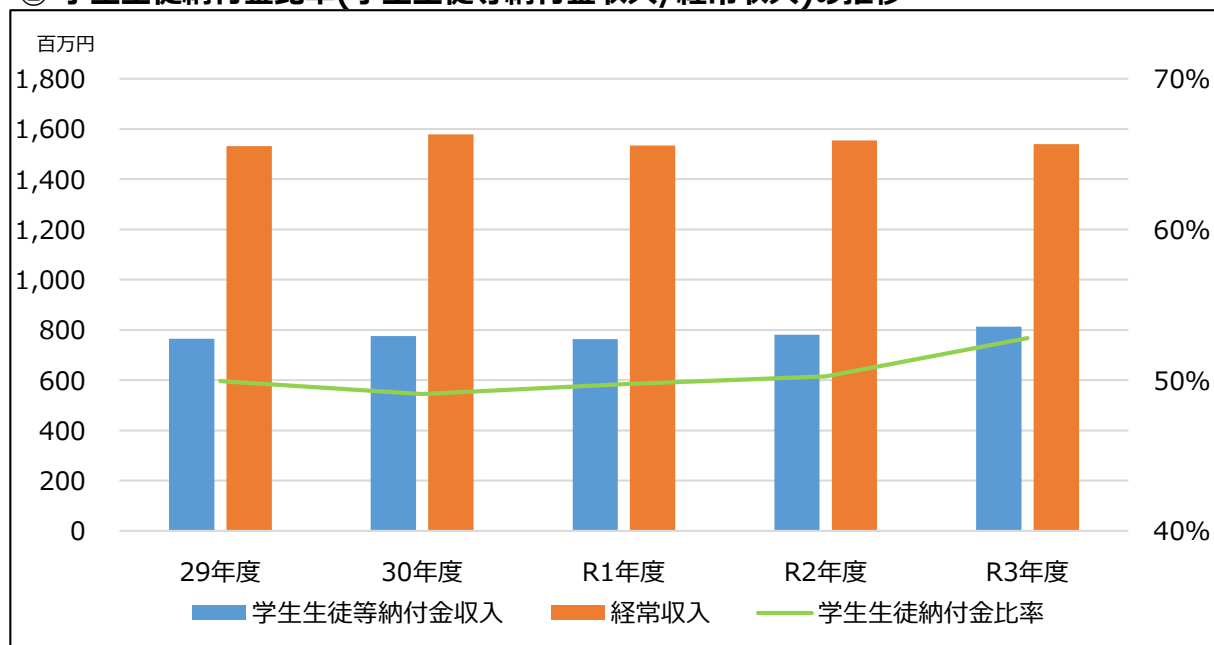
## (5) 経年比較

### ① 学生生徒数の推移



	29年度	30年度	R1年度	R2年度	R3年度
短大	222	231	229	215	213
高校	1,177	1,142	1,103	1,113	1,118
中学校	129	133	145	149	128
幼稚園	118	133	129	136	121
保育園		13	17	14	19
合計	1,646	1,652	1,623	1,627	1,599

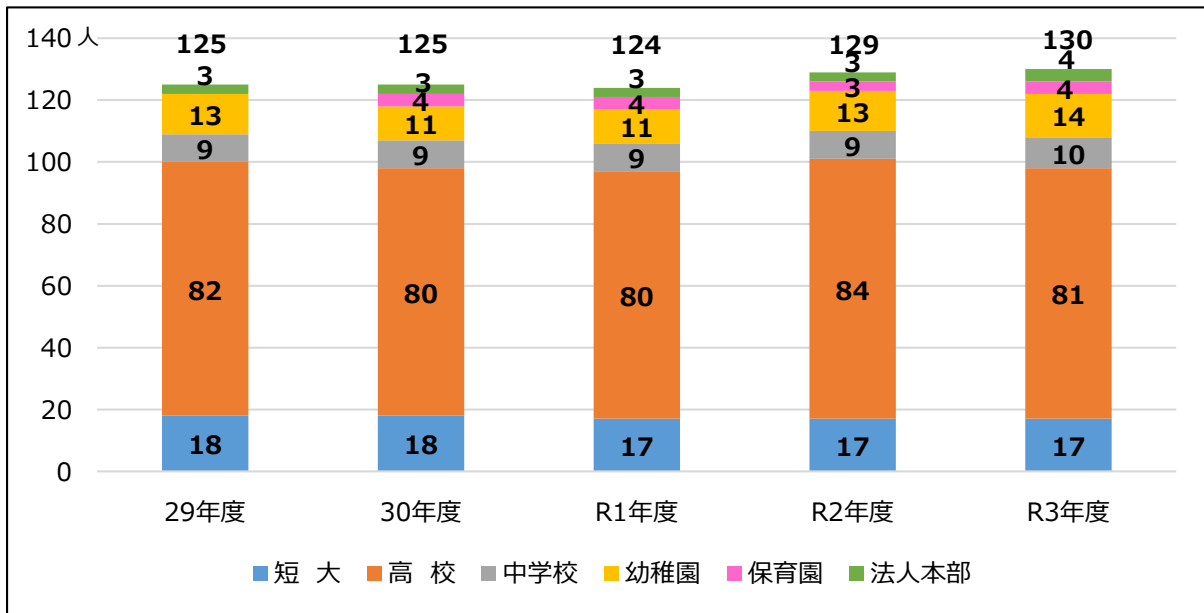
### ② 学生生徒納付金比率(学生生徒等納付金収入/経常収入)の推移



(単位:百万円)

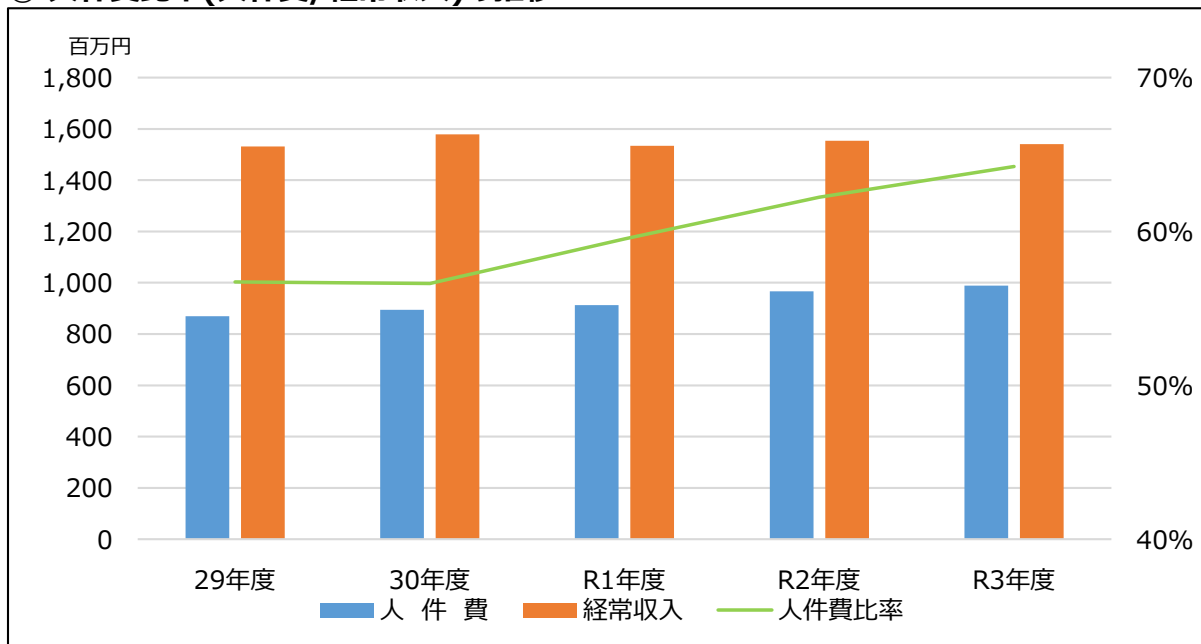
	29年度	30年度	R1年度	R2年度	R3年度
学生生徒等納付金収入	765	775	763	781	813
経常収入	1,532	1,579	1,534	1,554	1,540
学生生徒納付金比率	49.9%	49.1%	49.7%	50.3%	52.8%

### ③ 教職員数の推移



	29年度	30年度	R1年度	R2年度	R3年度
短大	18	18	17	17	17
高校	82	80	80	84	81
中学校	9	9	9	9	10
幼稚園	13	11	11	13	14
保育園		4	4	3	4
法人本部	3	3	3	3	4
合計	125	125	124	129	130

### ④ 人件費比率(人件費/経常収入)の推移

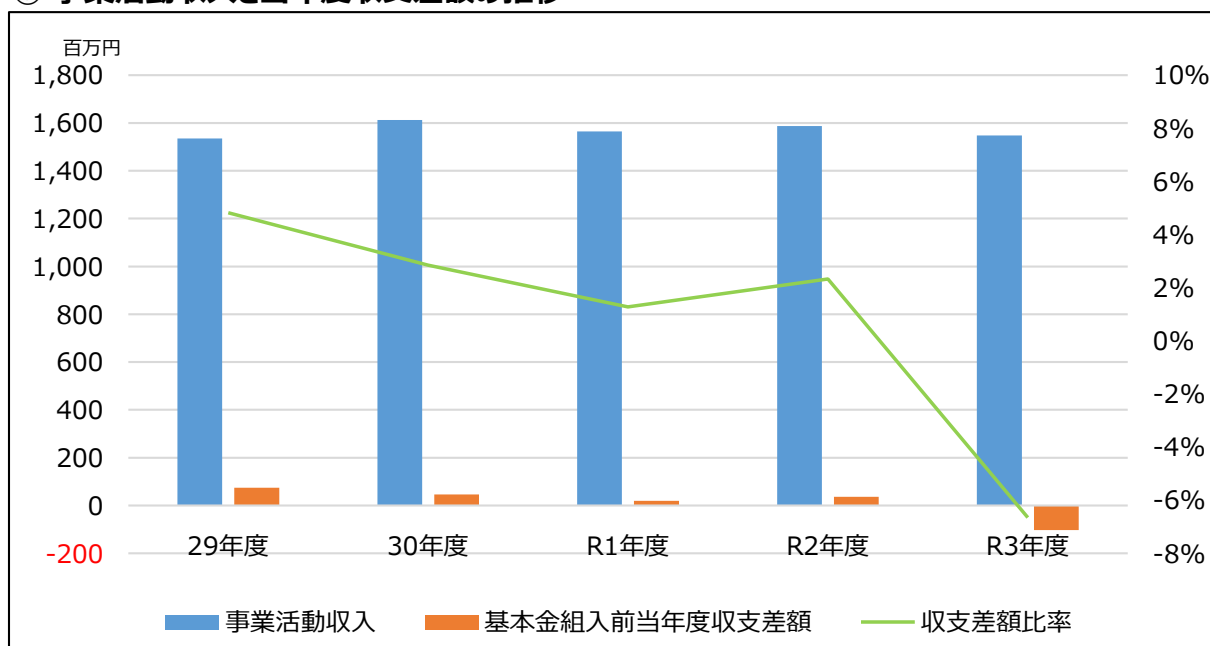


(単位:百万円)

	29年度	30年度	R1年度	R2年度	R3年度
人件費	869	894	913	967	989
経常収入	1,532	1,579	1,534	1,554	1,540
人件費比率	56.7%	56.6%	59.5%	62.2%	64.2%



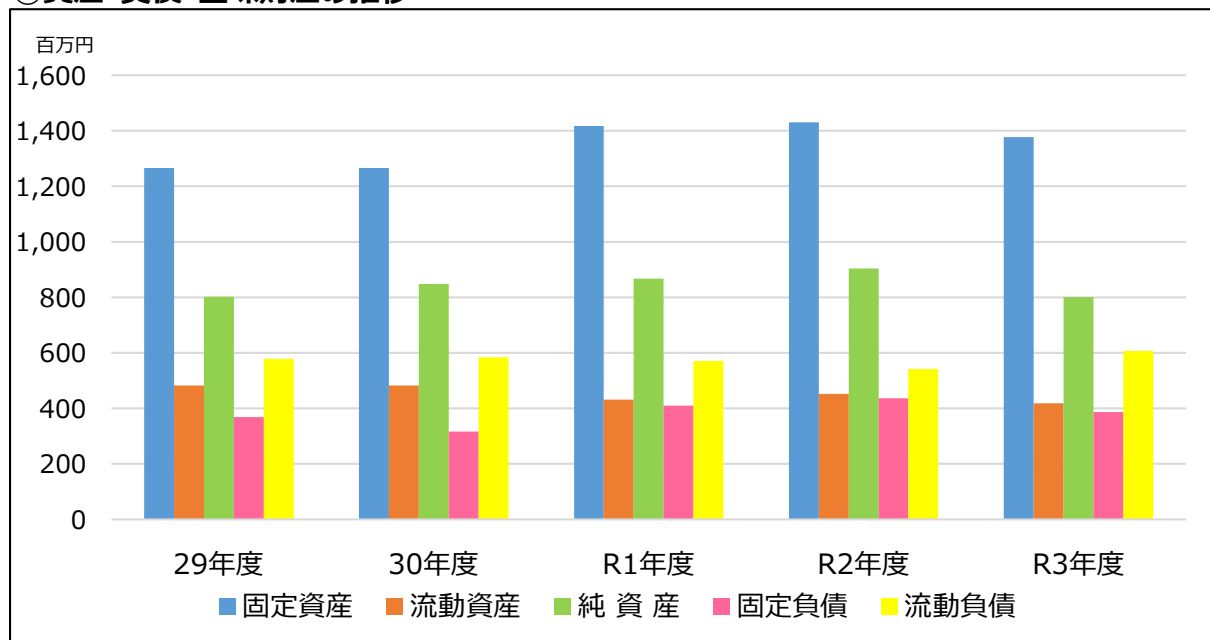
### ⑤ 事業活動収入と当年度収支差額の推移



(単位:百万円)

	29年度	30年度	R1年度	R2年度	R3年度
事業活動収入	1,535	1,613	1,565	1,587	1,548
基本金組入前当年度収支差額	74	46	20	37	-103
収支差額比率	4.82%	2.85%	1.28%	2.33%	-6.65%

### ⑥ 資産・負債・正味財産の推移



(単位:百万円)

	29年度	30年度	R1年度	R2年度	R3年度
固定資産	1,266	1,266	1,417	1,430	1,377
流動資産	483	483	431	452	418
純資産	802	848	868	904	801
固定負債	369	317	410	436	387
流動負債	578	584	571	542	607

⑦主要財務比率の推移

(単位:パーセント%)

	29年度	30年度	R1年度	R2年度	R3年度
<b>貸借対照表</b>					
繰越収支差額構成比率	△ 143.7	△ 145.1	△ 141.7	△ 142.3	△ 156.1
基本金比率	98.0	97.9	94.6	94.5	94.7
固定比率	157.8	149.3	163.4	158.1	171.8
固定長期適合率	108.1	108.7	110.9	106.7	115.9
流動比率	83.6	82.7	75.5	83.5	68.9
前受金保有率	365.1	387.3	380.6	454.1	321.2
総負債比率	54.1	51.5	53.1	51.9	55.4
負債率	47.3	44.6	47.7	47.2	48.7
基本金実質組入率	23.7	24.5	23.5	23.9	21.1
<b>事業活動収支計算書</b>					
人件費比率	56.7	56.6	59.5	62.2	64.2
教育研究経費比率	28.9	32.0	30.5	27.3	30.5
管理経費比率	9.0	10.0	9.8	9.5	11.2
基本金組入後収支比率	99.9	101.6	105.6	104.1	108.0
経営経費依存率	190.9	202.3	202.7	198.4	203.1
学生生徒等納付金比率	49.9	49.1	49.7	50.3	52.8
経常費寄付金比率	1.4	4.7	1.9	1.5	1.2
経常費補助金比率	40.7	37.7	39.6	40.0	40.2
基本金組入率	4.7	4.4	6.4	6.1	1.3