

平成 28 年 度 事 業 報 告 書

学校法人折尾愛真学園

1. 法人の概要

(1) 設置する学校の概要

(平成28年5月1日現在)

学 校 名	学科課程名	開設年度	入学定員	収容定員	在学者数	専任教員	兼任教員	本務職員
折尾愛真短期大学	経済科	S41.4	90	180	216	11	24	8
折尾愛真高等学校	全日制課程	S23.3						
	普通科	H 8.4	150	450	401			
	商業科	S23.3	120	360	392			
	看護科	S42.4	70	210	240			
	看護専攻科	S45.4	70	140	174			
	計		410	1,160	1,207	66	34	13
折尾愛真中学校		S22.4	50	150	132	9	9	1
愛真幼稚園		S30.4	105	315	119	8	4	3
法 人 本 部								5
合 計			655	1,805	1,674	94	71	30

(2) 役員の概要

	定 数	現 数	任 期
理 事	5	5	4年
監 事	2	2	4年
評 議 員	11	11	2年

2. 事業の概要

(1) 中期経営改善計画の継続実施

- ・ 学生生徒等募集対策の強化拡大
- ・ 人件費比率の適正化
- ・ 大型設備投資計画の抑制
- ・ 借入金の削減

(2) 施設・設備の整備

- 折尾愛真短期大学
短大本館トイレ改修工事、ポンプ室設備改修工事、短大本館耐震診断事業
- 折尾愛真高等学校
情報処理室パソコン更新事業、駐輪場新設事業、明星館耐震診断事業、明星館屋上防水工事
鞍手町浮洲野球場部室整備事業、女子寮移転及び男子寮整備事業、パターソンホールトイレ改修工事
- 折尾愛真中学校
プリンター更新事業、生徒用ロッカー更新事業
- 愛真幼稚園
電話設備更新工事、上下水管改修工事

3. 国際交流

- 折尾愛真短期大学
 - ・ 留学生の受け入れ
東華理工大学より教師2名の短期研修、遼寧対外経貿学院より10名の短期留学生を受入る。
 - ・ 韓国人留学生同窓会
韓国ソウルにおいて韓国人留学生22名と同窓会を行う。講演:作家帚木蓬生氏
- 折尾愛真高等学校
 - ・ 留学生の受け入れ
韓国の姉妹校永化観光経営高校より4名、温陽ハノル高校より4名の短期留学生を受け入れる。
韓国の姉妹校京花女子高等学校より4名の長期留学生を受け入れる。
 - ・ 短期留学生の派遣
本校生徒4名を韓国の姉妹校京花女子高校に派遣する。

4. 記念礼拝

- 創立81周年記念礼拝
 - ・ 4月27日[中学校・高等学校] 記念講演:戸畑共立病院看護部長 早川洋子氏(1987年卒業)
 - ・ 4月27日[短期大学] 記念講演:フリーアナウンサー 諏訪博子氏(1988年卒業)
 - ・ 4月27日[教職員の集い] 説教:宗教主事 廣川和行、教職員永年勤続表彰
- 創立者招天記念礼拝
 - ・ 11月18日[中学校・高等学校] 記念講演:(有)クロフネカンパニー代表 中村文昭氏
 - ・ 11月18日[短期大学] 説教:富野バプテスト教会協力牧師 福田昌治氏

5. 財務運営の状況

(1) 資金収支計算書の状況

(単位:千円)

科 目		24年度	25年度	26年度
収入の部	学生生徒等納付金収入	635,728	651,098	715,193
	手数料収入	15,024	14,931	17,637
	寄付金収入	46,087	31,754	19,824
	補助金収入	528,295	537,369	559,644
	資産運用収入	16,910	16,787	16,493
	資産売却収入	1,273	0	0
	事業収入	31,973	57,364	57,471
	雑収入	87,816	87,983	114,718
	借入金等収入	380,000	275,000	330,000
	前受金収入	119,721	136,468	136,758
	その他の収入	56,413	79,529	90,774
	資金収入調整勘定	△ 196,806	△ 214,099	△ 257,910
	前年度繰越支払資金	302,089	346,192	421,707
	合 計	2,024,523	2,020,376	2,222,309
支出の部	人件費支出	829,294	831,256	867,859
	教育研究経費支出	279,855	297,362	315,311
	管理経費支出	91,762	95,781	116,445
	借入金等利息支出	23,363	24,409	19,068
	借入金等返済支出	413,946	301,552	394,612
	施設関係支出	83,865	54,345	64,297
	設備関係支出	30,598	9,470	14,882
	資産運用支出	20,000	0	0
	その他の支出	72,317	109,830	119,802
	資金支出調整勘定	△ 166,669	△ 125,336	△ 151,172
	次年度繰越支払資金	346,192	421,707	461,205
	合 計	2,024,523	2,020,376	2,222,309

科 目		27年度	28年度
収入の部	学生生徒等納付金収入	761,784	775,113
	手数料収入	17,187	15,737
	寄付金収入	20,892	26,983
	補助金収入	581,722	556,949
	資産売却収入	179	0
	付随事業・収益事業収入	50,397	40,501
	受取利息・配当金収入	98	49
	雑収入	52,495	55,202
	借入金等収入	145,000	65,000
	前受金収入	129,773	137,513
	その他の収入	122,553	39,278
	資金収入調整勘定	△ 172,047	△ 169,396
前年度繰越支払資金	461,205	498,360	
収入の部合計	2,171,238	2,041,289	
支出の部	人件費支出	813,142	864,272
	教育研究経費支出	352,494	364,255
	管理経費支出	122,587	111,398
	借入金等利息支出	14,632	10,098
	借入金等返済支出	209,661	159,411
	施設関係支出	85,665	24,237
	設備関係支出	18,847	34,788
	資産運用支出	0	0
	その他の支出(前期末未払金支払支出)	151,768	75,086
	[予備費]		
資金支出調整勘定	△ 95,918	△ 58,575	
翌年度繰越支払資金	498,360	456,319	
支出の部合計	2,171,238	2,041,289	

(2) 事業活動収支計算書の状況

(単位:千円)

科 目		24年度	25年度	26年度
消 費 収 入 の 部	学生生徒等納付金(ア)	635,728	651,098	715,193
	帰手 数 料	15,024	14,931	17,637
	寄 付 金 (イ)	47,431	32,109	19,932
	補 助 金 (ウ)	528,295	537,369	559,644
	資 産 運 用 収 入	16,910	16,787	16,493
	資 産 売 却 差 額 (エ)	1,267	0	0
	事 業 収 入	31,973	57,364	57,471
	入 雑 収 入	87,849	90,591	116,999
	合 計 (オ)	1,364,477	1,400,249	1,503,369
	基 本 金 組 入 額 (カ)	△ 19,473	△ 39,188	△ 47,146
(第1号基本金組入額)	△ 19,473	△ 39,188	△ 47,146	
(第2号基本金組入額)	0	0	0	
(第3号基本金組入額)	0	0	0	
(第4号基本金組入額)	0	0	0	
消 費 収 入 (オ-カ) (キ)	1,345,004	1,361,061	1,456,223	
消 費 支 出 の 部	人 件 費 (ク)	824,849	830,885	868,192
	教 育 研 究 経 費 (ケ)	327,459	352,888	376,496
	うち、減価償却額	47,551	55,491	61,076
	管 理 経 費 (コ)	100,030	103,450	123,490
	うち、減価償却額	8,267	7,575	7,034
	借 入 金 等 利 息 (サ)	23,363	24,409	19,068
	資 産 処 分 差 額 (シ)	14,153	194	0
	徴収不能引当金繰入額 (又は徴収不能額) (ス)	2,196	3,958	3,708
	消 費 支 出 合 計 (セ)	1,292,050	1,315,784	1,390,954
	当年度消費収入超過額 (キ-セ)			
(又は△当年度消費支出超過額)	52,954	45,277	65,269	
前年度繰越消費収入超過額 (又は△前年度繰越消費支出超過額)	△ 2,798,121	△ 2,720,386	△ 2,675,109	
(何) 年度消費支出準備金繰入額				
(何) 年度消費支出準備金取崩額				
基 本 金 取 崩 額	24,781	0	0	
翌年度繰越消費収入超過額 (又は△翌年度繰越消費支出超過額)	△ 2,720,386	△ 2,675,109	△ 2,609,840	
<参 考> (オ) - (セ)	72,427	84,465	112,415	
{(オ)-(イ)-(エ)} - {(セ)-(シ)-(ス)}	40,078	56,508	96,191	

科 目		27年度	28年度	
教 育 活 動 収 支	事 業 活 動 収 入 の 部	学生生徒等納付金 ア	761,784	775,113
		手数料	17,187	15,737
		寄付金 イ	20,929	24,983
		経常費等補助金 ウ	581,722	556,949
		付随事業収入	50,397	40,501
		雑収入	57,402	68,564
	教育活動収入計 エ	1,489,421	1,481,847	
	事 業 活 動 支 出 の 部	人件費 オ	813,259	865,682
		教育研究経費 カ	419,170	437,188
		管理経費 キ	129,670	118,515
徴収不能額等		2,938	2,890	
教育活動支出計	1,365,037	1,424,275		
教育活動収支差額	124,384	57,572		
教 育 活 動 外 収 支	事 業 活 動 収 入 の 部	受取利息・配当金	97	49
		その他の教育活動外収入	0	0
		教育活動外収入計 ク	97	49
	事 業 活 動 支 出 の 部	借入金等利息	14,632	10,098
		その他の教育活動外支出	0	0
		教育活動外支出計	14,632	10,098
教育活動外収支差額	△ 14,535	△ 10,049		
経常収支差額	109,849	47,523		
特 別 収 支	事 業 活 動 収 入 の 部	資産売却差額	179	0
		その他の特別収入	0	2,235
	特別収入計	179	2,235	
	事 業 活 動 支 出 の 部	資産処分差額	0	0
		その他の特別支出	0	0
特別支出計	0	0		
特別収支差額	179	2,235		
[予備費]				
基本金組入前当年度収支差額		110,028	49,758	
基本金組入額合計 ケ		△ 56,441	△ 24,839	
当年度収支差額		53,587	24,919	
前年度繰越収支差額		△ 2,609,840	△ 2,556,253	
基本金取崩額			5,727	
翌年度繰越収支差額		△ 2,556,253	△ 2,525,607	
(参考)				
事業活動収入計 コ		1,489,697	1,484,131	
事業活動支出計 サ		1,379,669	1,434,373	

(3) 貸借対照表の状況

(単位:千円)

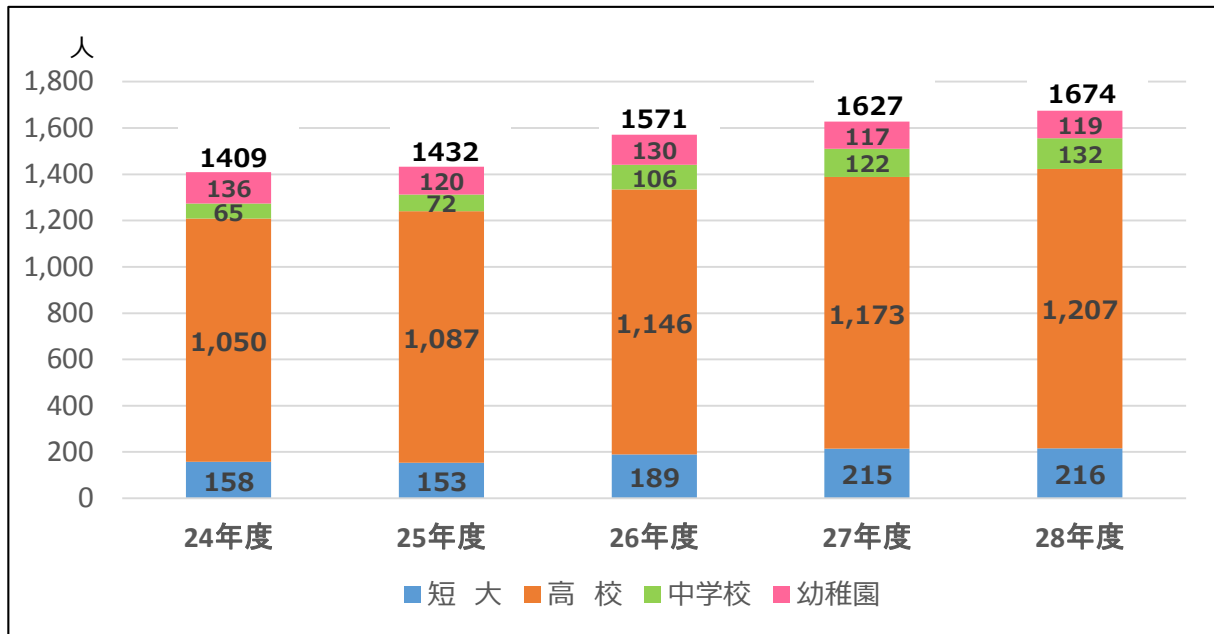
資 産 の 部			
科 目	24年度	25年度	26年度
固定資産 (a)	1,248,468	1,249,103	1,260,737
有形固定資産	1,210,582	1,211,457	1,222,526
うち、土地	134,226	134,226	134,226
うち、建物	773,092	778,066	787,755
うち、構築物	61,926	61,739	62,934
うち、教育研究用 機器備品	53,221	51,313	48,339
その他の固定資産	37,886	37,646	38,211
うち、収益事業元入金			
うち、施設設備 引当特定預金	20,000	20,000	20,000
流動資産 (b)	423,450	512,830	579,373
うち、現金・預金 (C)	346,192	421,707	461,205
うち、未収入金	76,820	90,699	117,733
合 計 (d)	1,671,918	1,761,933	1,840,110

負債・基本金及び消費収支差額の部			
科 目	24年度	25年度	26年度
負 債 (e)	1,300,557	1,306,107	1,271,869
固定負債 (f)	526,332	487,353	468,904
うち、長期借入金	255,115	212,133	196,227
うち、学校債			
うち、退職金給引当金	120,241	117,263	115,315
流動負債 (g)	774,225	818,754	802,965
うち、前受金 (h)	119,721	136,468	136,758
基 本 金 (i)	3,091,747	3,130,935	3,178,081
ア. 第1号基本金	2,988,747	3,027,935	3,075,081
イ. 第2号基本金	0	0	0
ウ. 第3号基本金	0	0	0
エ. 第4号基本金	103,000	103,000	103,000
消費収支差額 (j)	△ 2,720,386	△ 2,675,109	△ 2,609,840
(何) 年度 消費支出準備金			
翌年度繰越消費収入 超過額又は△翌年度 繰越消費支出超過額	△ 2,720,386	△ 2,675,109	△ 2,609,840
合 計 (e) + (i) + (j)	1,671,918	1,761,933	1,840,110
減価償却額の累計額 の合計額	1,868,929	1,888,962	1,919,267
基本金未組入額 (k)	91,355	73,075	67,303

科 目		27年度	28年度
資 産 の 部	固定資産 A	1,291,535	1,270,537
	有形固定資産	1,253,324	1,228,399
	土地	134,226	134,226
	建物	778,738	743,733
	構築物	99,622	96,245
	教育研究用機器備品	46,935	58,307
	管理用機器備品	5,386	5,879
	図書	173,785	174,581
	車両	14,632	15,428
	特定資産	20,000	20,000
	施設設備引当特定資産	20,000	20,000
	その他の固定資産	18,211	22,138
	電話加入権	592	592
	ソフトウェア		3,927
	出資金	379	379
	敷金保証金	2,215	2,215
	預託金	15,025	15,025
流動資産 B	530,952	494,843	
現金預金 C	498,360	456,319	
未収入金	32,351	36,797	
貯蔵品	119	92	
立替金	122	158	
前払金		1,477	
資産の部合計 D		1,822,487	1,765,380
負 債 の 部	固定負債 E	458,661	346,850
	長期借入金	168,430	90,120
	退職給与引当金	110,525	98,339
	長期未払金	179,706	158,391
	流動負債 F	685,557	690,503
	短期借入金	394,412	378,311
	未払金	73,574	79,890
前受金 G	129,773	137,513	
預り金	87,798	94,789	
負債の部合計 H		1,144,218	1,037,353
純 資 産 の 部	基本金 I	3,234,522	3,253,634
	第1号基本金	3,131,522	3,150,634
	第4号基本金	103,000	103,000
	繰越収支差額 J	△ 2,556,253	△ 2,525,607
翌年度繰越収支差額	△ 2,556,253	△ 2,525,607	
純資産の部合計 K		678,269	728,027
負債及び純資産の部合計		1,822,487	1,765,380
基本金未組入額 L		92,124	88,072

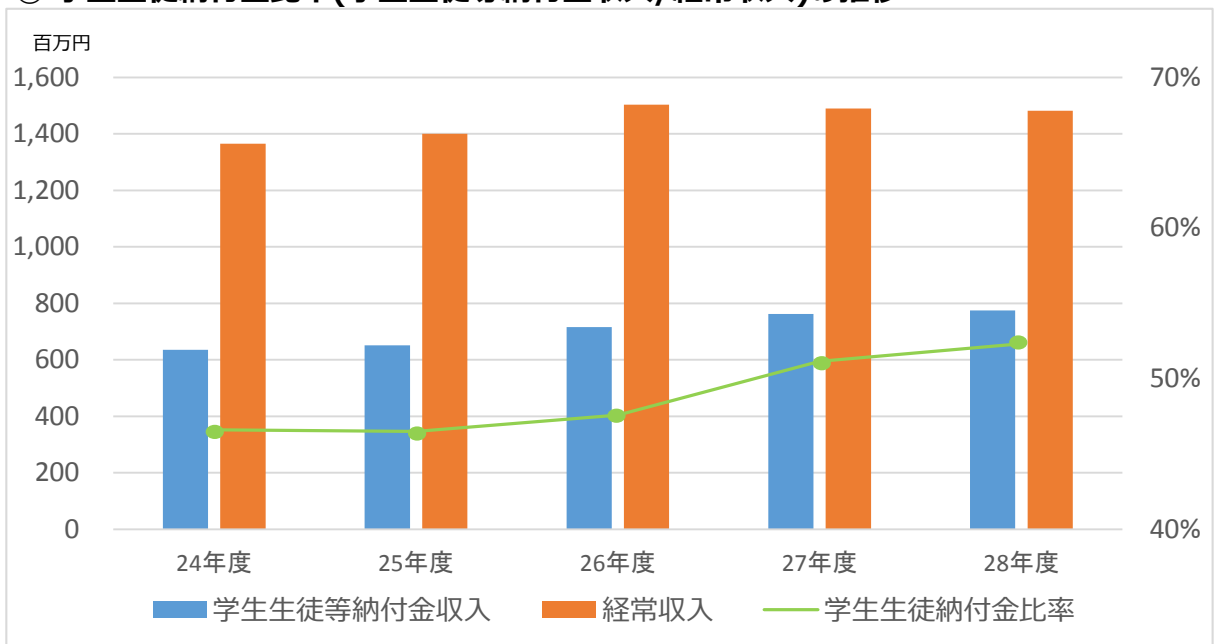
6. 経年比較

① 学生生徒数の推移



	24年度	25年度	26年度	27年度	28年度
短大	158	153	189	215	216
高校	1,050	1,087	1,146	1,173	1,207
中学校	65	72	106	122	132
幼稚園	136	120	130	117	119
合計	1,409	1,432	1,571	1,627	1,674

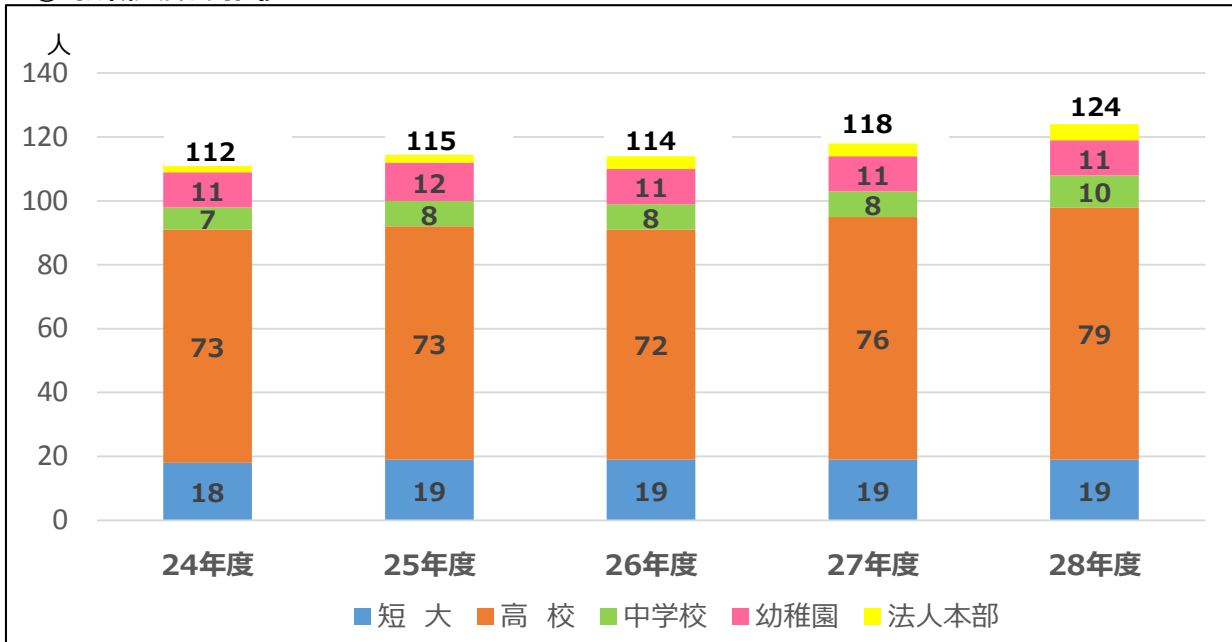
② 学生生徒納付金比率(学生生徒等納付金収入/経常収入)の推移



(単位:百万円)

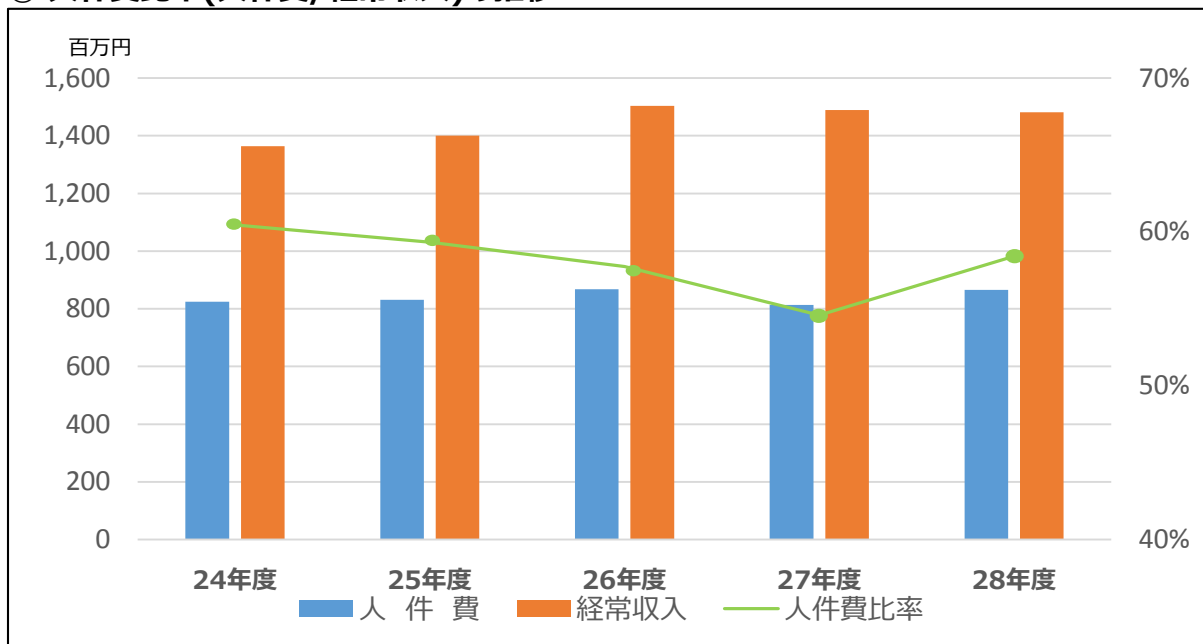
	24年度	25年度	26年度	27年度	28年度
学生生徒等納付金収入	636	651	715	762	775
経常収入	1,364	1,400	1,503	1,490	1,482
学生生徒納付金比率	46.6%	46.5%	47.6%	51.1%	52.3%

③ 教職員数の推移



	24年度	25年度	26年度	27年度	28年度
短大	18	19	19	19	19
高校	73	73	72	76	79
中学校	7	8	8	8	10
幼稚園	11	12	11	11	11
法人本部	3	3	4	4	5
合計	112	115	114	118	124

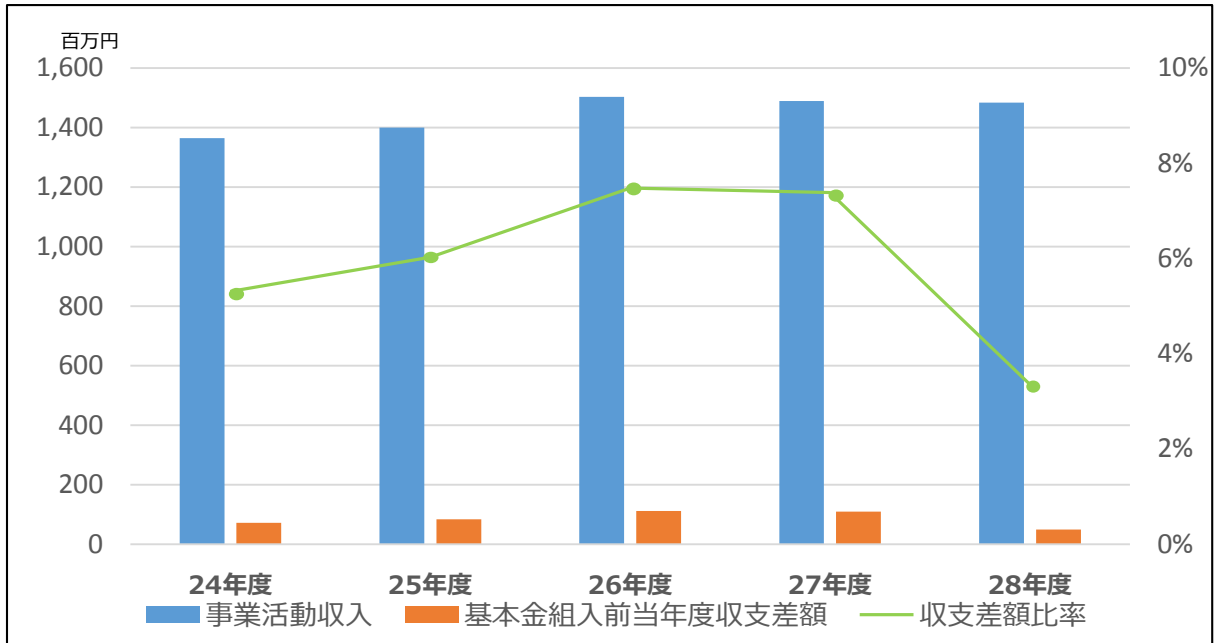
④ 人件費比率(人件費/経常収入)の推移



(単位:百万円)

	24年度	25年度	26年度	27年度	28年度
人件費	825	831	868	813	866
経常収入	1,364	1,400	1,503	1,490	1,482
人件費比率	60.5%	59.3%	57.7%	54.6%	58.4%

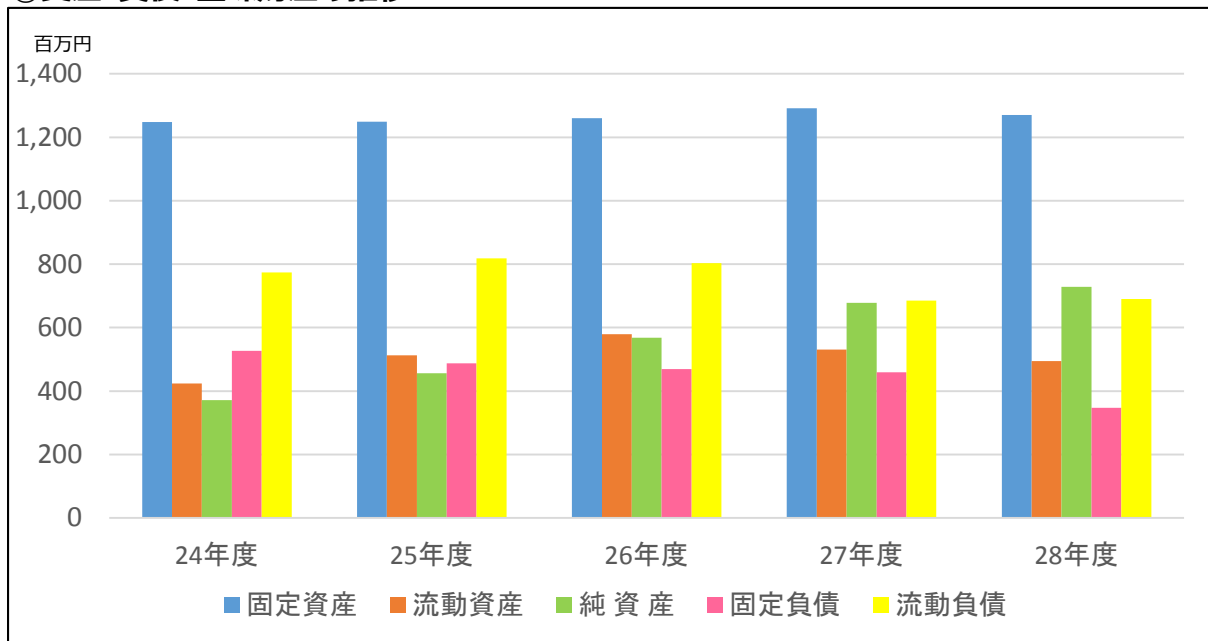
⑤ 事業活動収入と当年度収支差額の推移



(単位:百万円)

	24年度	25年度	26年度	27年度	28年度
事業活動収入	1,364	1,400	1,503	1,490	1,484
基本金組入前当年度収支差額	72	84	112	110	50
収支差額比率	5.31%	6.03%	7.48%	7.39%	3.35%

⑥ 資産・負債・正味財産の推移



(単位:百万円)

	24年度	25年度	26年度	27年度	28年度
固定資産	1,248	1,249	1,261	1,292	1,271
流動資産	423	513	579	531	495
純資産	371	456	568	678	728
固定負債	526	487	469	459	347
流動負債	774	819	803	686	691

⑦主要財務比率の推移

(単位:パーセント%)

	24年度	25年度	26年度	27年度	28年度
貸借対照表					
繰越収支差額構成比率	△ 162.7	△ 151.8	△ 141.8	△ 140.3	△ 143.1
基本金比率	97.1	97.7	97.9	97.2	97.4
固定比率	336.2	274.0	221.9	190.4	174.5
固定長期適合率	139.1	132.4	121.6	113.6	118.2
流動比率	54.7	62.6	72.2	77.4	71.7
前受金保有率	289.2	309.0	337.2	384.0	331.8
総負債比率	77.8	74.1	69.1	62.8	58.8
負債率	70.6	66.4	61.7	55.7	51.0
基本金実質組入率	11.7	14.2	17.5	20.4	21.8
事業活動収支計算書					
人件費比率	60.5	59.3	57.7	54.6	58.4
教育研究経費比率	24.0	25.2	25.0	28.1	29.5
管理経費比率	7.3	7.4	8.2	8.7	8.0
基本金組入後収支比率	94.7	94.0	92.5	96.3	98.3
経営経費依存率	203.2	202.1	194.5	181.1	185.1
学生生徒等納付金比率	46.6	46.5	47.6	51.1	52.3
経常費寄付金比率	3.5	2.3	1.3	1.4	1.7
経常費補助金比率	38.7	38.4	37.2	39.1	37.6
基本金組入率	△ 1.4	△ 2.8	△ 3.1	△ 3.8	△ 1.7