

平成30年度 事業報告書 学校法人折尾愛真学園

1. 法人の概要

(1) 設置する学校の概要

(平成30年5月1日現在)

学校名	学科課程名	開設年度	入学定員	収容定員	在学者数	専任教員	兼任教員	本務職員
折尾愛真短期大学	経済科	S41.4	100	200	231	11	28	7
折尾愛真高等学校	全日制課程	S23.3						
	普通科	H 8.4	150	450	393			
	商業科	S23.3	120	360	351			
	看護科	S42.4	70	210	245			
	看護専攻科	S45.4	70	140	153			
	計		410	1,160	1,142	65	41	15
折尾愛真中学校		S22.4	50	150	133	8	11	1
愛真幼稚園		S30.4	105	315	133	8	4	3
愛真保育園		H30.4	19	19	13	4	3	0
法人本部								3
合計			684	1,844	1,652	96	87	29

(2) 役員概要

	定数	現数	任期
理事	5	5	4年
監事	2	2	4年
評議員	11	11	2年

2. 事業の概要

- (1) 中期経営改善計画の継続実施
 - ・ 学生生徒等募集対策の強化拡大
 - ・ 人件費比率の適正化
 - ・ 大型設備投資計画の抑制
 - ・ 借入金の削減
- (2) 平成30年4月1日小規模保育事業「愛真保育園」認可及び開園
- (3) 折尾愛真高等学校男子硬式野球部「第100回全国高校野球選手権記念大会」出場
- (4) 施設・設備の整備
 - 折尾愛真短期大学
学生用PC及び関連機器更新、清風館女子トイレ改修工事
 - 折尾愛真高等学校
明星館教室出入口扉改修工事、明星館女子トイレ改修工事、旧体育館耐震補強設計業務
高架水槽及び配管改修工事、高橋一男記念ロード・甲子園出場記念ロード新設
 - 折尾愛真中学校
友愛館教室出入口扉改修工事
 - 愛真幼稚園
愛真ホール空調設備新設工事

3. 国際交流

- 折尾愛真短期大学
 - ・ 留学生の受け入れ
遼寧対外経貿学院より10名の短期留学生を受入る。
 - ・ 視察団の受け入れ
ベトナムよりJLAN(一般社団法人非漢字圏日本語教育協会)の視察団を受け入れる。
- 折尾愛真高等学校
 - ・ 留学生の受け入れ
韓国の姉妹校温陽ハノル高校より4名の短期留学生を受け入れる。
韓国の姉妹校京花女子高校より4名、永化観光経営高校より4名の長期留学生を受け入れる。
 - ・ 短期留学生の派遣
本校生徒10名を韓国の姉妹校京花女子高校に派遣する。

4. 記念礼拝

- 創立83周年記念礼拝
 - ・ 4月26日[中学校・高等学校] 記念講演: 宮地真知香氏(2012年卒業)
 - ・ 4月27日[短期大学] 説教: 折尾愛真短期大学楊周漢宗教主任
 - ・ 4月26日[教職員の集い] 説教: 折尾愛真短期大学楊周漢宗教主任、教職員永年勤続表彰、
愛真保育園開園式挙行
- 創立者召天記念礼拝
 - ・ 11月20日[中学校・高等学校] 記念演奏: 松野倫之介君(折尾愛真高校2年生)
 - ・ 11月20日[短期大学] 説教: 折尾愛真短期大学 増田賜副学長

○ 財務運営の状況

(1) 資金収支計算書の状況

(単位:千円)

科 目		26年度
収入の部	学生生徒等納付金収入	715,193
	手数料収入	17,637
	寄付金収入	19,824
	補助金収入	559,644
	資産運用収入	16,493
	資産売却収入	0
	事業収入	57,471
	雑収入	114,718
	借入金等収入	330,000
	前受金収入	136,758
	その他の収入	90,774
	資金収入調整勘定	△ 257,910
	前年度繰越支払資金	421,707
	合 計	2,222,309
支出の部	人件費支出	867,859
	教育研究経費支出	315,311
	管理経費支出	116,445
	借入金等利息支出	19,068
	借入金等返済支出	394,612
	施設関係支出	64,297
	設備関係支出	14,882
	資産運用支出	0
	その他の支出	119,802
	資金支出調整勘定	△ 151,172
	次年度繰越支払資金	461,205
	合 計	2,222,309

科 目		27年度	28年度	29年度	30年度	対前年増減
収入の部	学生生徒等納付金収入	761,784	775,113	765,263	774,780	9,517
	手数料収入	17,187	15,737	15,913	15,122	△ 791
	寄付金収入	20,892	26,983	21,706	76,216	54,510
	補助金収入	581,722	556,949	623,739	595,556	△ 28,183
	資産売却収入	179	0	0	0	0
	付随事業・収益事業収入	50,397	40,501	56,694	73,949	17,255
	受取利息・配当金収入	98	49	44	27	△ 17
	雑収入	52,495	55,202	39,348	39,790	442
	借入金等収入	145,000	65,000	265,000	85,000	△ 180,000
	前受金収入	129,773	137,513	118,931	120,400	1,469
	その他の収入	122,553	39,278	36,797	48,820	12,023
	資金収入調整勘定	△ 172,047	△ 169,396	△ 186,925	△ 135,835	51,090
	前年度繰越支払資金	461,205	498,360	456,319	434,175	△ 22,144
	収入の部合計	2,171,238	2,041,289	2,212,829	2,128,000	△ 84,829
支出の部	人件費支出	813,142	864,272	869,290	904,818	35,528
	教育研究経費支出	352,494	364,255	369,761	427,285	57,524
	管理経費支出	122,587	111,398	128,699	145,856	17,157
	借入金等利息支出	14,632	10,098	9,278	9,360	82
	借入金等返済支出	209,661	159,411	268,721	99,021	△ 169,700
	施設関係支出	85,665	24,237	52,883	16,592	△ 36,291
	設備関係支出	18,847	34,788	22,723	33,230	10,507
	資産運用支出	0	0	0	10,000	10,000
	その他の支出(前期末未払金支払支出)	151,768	75,086	86,413	64,951	△ 21,462
	[予備費]					0
	資金支出調整勘定	△ 95,918	△ 58,575	△ 29,114	△ 49,454	△ 20,340
	翌年度繰越支払資金	498,360	456,319	434,175	466,341	32,166
支出の部合計	2,171,238	2,041,289	2,212,829	2,128,000	△ 84,829	

(2) 事業活動収支計算書の状況

(単位:千円)

科 目		26年度
消 費 収 入 の 部	学生生徒等納付金(ア)	715,193
	手 数 料	17,637
	寄 付 金 (イ)	19,932
	補 助 金 (ウ)	559,644
	資 産 運 用 収 入	16,493
	資 産 売 却 差 額 (エ)	0
	事 業 収 入	57,471
	雑 収 入	116,999
	合 計 (オ)	1,503,369
	基 本 金 組 入 額 (カ)	△ 47,146
(第1号基本金組入額)	△ 47,146	
(第2号基本金組入額)	0	
(第3号基本金組入額)	0	
(第4号基本金組入額)	0	
消 費 収 入 (オ-カ) (キ)	1,456,223	
消 費 支 出 の 部	人 件 費 (ク)	868,192
	教 育 研 究 経 費 (ケ)	376,496
	うち、減価償却額	61,076
	管 理 経 費 (コ)	123,490
	うち、減価償却額	7,034
	借 入 金 等 利 息 (サ)	19,068
	資 産 処 分 差 額 (シ)	0
	徴収不能引当金繰入額 (又は徴収不能額) (ス)	3,708
	消 費 支 出 合 計 (セ)	1,390,954
	当年度消費収入超過額 (キ-セ)	
(又は△当年度消費支出超過額)	65,269	
前年度繰越消費収入超過額 (又は△前年度繰越消費支出超過額)	△ 2,675,109	
(何) 年度消費支出準備金繰入額		
(何) 年度消費支出準備金取崩額		
基 本 金 取 崩 額	0	
翌年度繰越消費収入超過額 (又は△翌年度繰越消費支出超過額)	△ 2,609,840	
<参 考> (オ) - (セ)	112,415	
{(オ)-(イ)-(エ)} - {(セ)-(シ)-(ス)}	96,191	

科 目		27年度	28年度	29年度	30年度	対前年増減	
教 育 活 動 収 入 の 部	学生生徒等納付金 ア	761,784	775,113	765,263	774,780	9,517	
	手数料	17,187	15,737	15,913	15,122	△ 791	
	寄付金 イ	20,929	24,983	21,764	74,712	52,948	
	経常費等補助金 ウ	581,722	556,949	623,739	595,556	△ 28,183	
	付随事業収入	50,397	40,501	56,694	73,949	17,255	
	雑収入	57,402	68,564	49,017	44,695	△ 4,322	
	教育活動収入計 エ	1,489,421	1,481,847	1,532,390	1,578,814	46,424	
	事 業 活 動 支 出 の 部	人件費 才	813,259	865,682	869,290	894,030	24,740
		教育研究経費 カ	419,170	437,188	443,393	505,452	62,059
		管理経費 キ	129,670	118,515	137,816	157,217	19,401
徴収不能額等		2,938	2,890	751	1,160	409	
教育活動支出計		1,365,037	1,424,275	1,451,250	1,557,859	106,609	
教育活動収支差額	124,384	57,572	81,140	20,955	△ 60,185		
教 育 活 動 外 収 入 の 部	受取利息・配当金	97	49	44	27	△ 17	
	その他の教育活動外収入	0	0	0	0	0	
	教育活動外収入計 ク	97	49	44	27	△ 17	
	事 業 活 動 支 出 の 部	借入金等利息	14,632	10,098	9,278	9,360	82
		その他の教育活動外支出	0	0	0	0	0
教育活動外支出計		14,632	10,098	9,278	9,360	82	
教育活動外収支差額	△ 14,535	△ 10,049	△ 9,234	△ 9,333	△ 99		
経常収支差額	109,849	47,523	71,906	11,622	△ 60,284		
特 別 収 支	事 業 活 動 収 入 の 部	資産売却差額	179	0	0	0	0
		その他の特別収入	0	2,235	2,127	34,305	32,178
		特別収入計	179	2,235	2,127	34,305	32,178
	事 業 活 動 支 出 の 部	資産処分差額	0	0	0	0	0
		その他の特別支出	0	0	0	0	0
		特別支出計	0	0	0	0	0
		特別収支差額	179	2,235	2,127	34,305	32,178

[予備費]

基本金組入前当年度収支差額	110,028	49,758	74,033	45,927	△ 28,106
基本金組入額合計 ケ	△ 56,441	△ 24,839	△ 72,863	△ 70,342	2,521
当年度収支差額	53,587	24,919	1,170	△ 24,415	△ 25,585
前年度繰越収支差額	△ 2,609,840	△ 2,556,253	△ 2,525,607	△ 2,512,853	12,754
基本金取崩額		5,727	11,584	425	△ 11,159
翌年度繰越収支差額	△ 2,556,253	△ 2,525,607	△ 2,512,853	△ 2,536,843	△ 23,990

(参考)

事業活動収入計 コ	1,489,697	1,484,131	1,534,561	1,613,146	78,585
事業活動支出計 サ	1,379,669	1,434,373	1,460,528	1,567,219	106,691

(3) 貸借対照表の状況

(単位:千円)

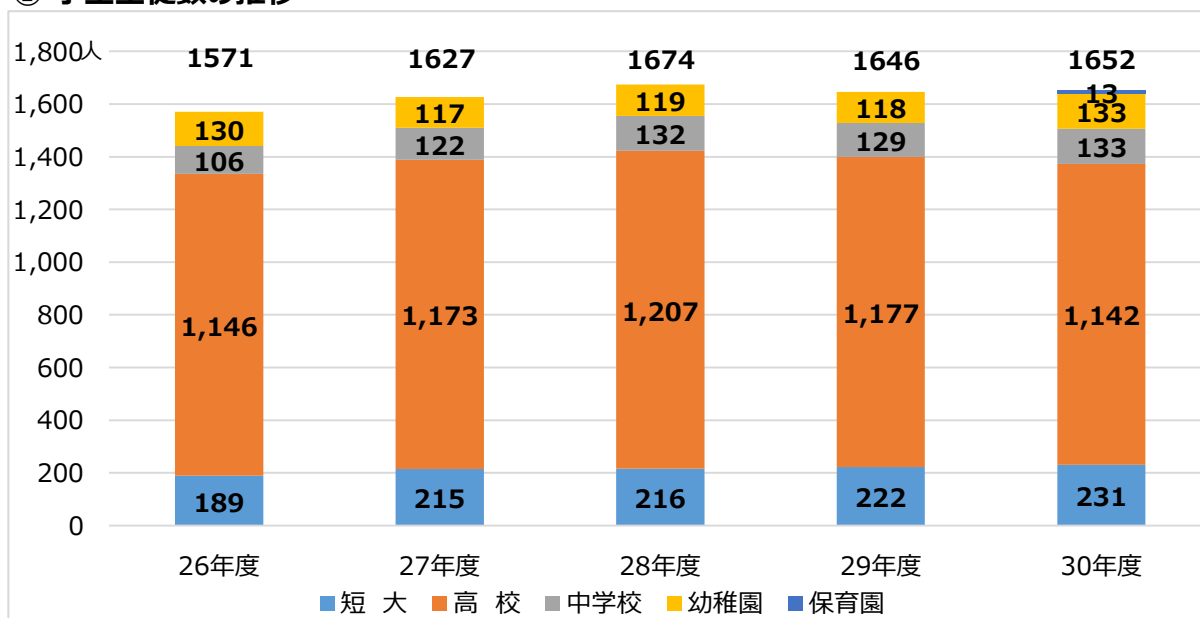
資 産 の 部	
科 目	26年度
固定資産 (a)	1,260,737
有形固定資産	1,222,526
うち、土地	134,226
うち、建物	787,755
うち、構築物	62,934
うち、教育研究用 機器備品	48,339
その他の固定資産	38,211
うち、収益事業元入金	
うち、施設設備 引当特定預金	20,000
流動資産 (b)	579,373
うち、現金・預金	461,205
(C)	
うち、未収入金	117,733
合 計 (d)	1,840,110

負債・基本金及び消費収支差額の部	
科 目	26年度
負債 (e)	1,271,869
固定負債 (f)	468,904
うち、長期借入金	196,227
うち、学校債	
うち、退職金給引	115,315
流動負債 (g)	802,965
うち、前受金 (h)	136,758
基本金 (i)	3,178,081
ア. 第1号基本金	3,075,081
イ. 第2号基本金	0
ウ. 第3号基本金	0
エ. 第4号基本金	103,000
消費収支差額 (j)	△ 2,609,840
(何) 年度	
消費支出準備金	
翌年度繰越消費収入 超過額又は△翌年度 繰越消費支出超過額	△ 2,609,840
合 計 (e) + (i) + (j)	1,840,110
減価償却額の累計額 の合計額	1,919,267
基本金未組入額 (k)	67,303

科 目		27年度	28年度	29年度	30年度	対前年増減
資 産 の 部	固定資産 A	1,291,535	1,270,537	1,265,621	1,265,907	286
	有形固定資産	1,253,324	1,228,399	1,223,840	1,214,482	△ 9,358
	土地	134,226	134,226	147,762	147,762	0
	建物	778,738	743,733	722,600	668,905	△ 53,695
	構築物	99,622	96,245	94,381	98,028	3,647
	教育研究用機器備品	46,935	58,307	56,494	101,076	44,582
	管理用機器備品	5,386	5,879	10,037	9,399	△ 638
	図書	173,785	174,581	175,547	176,361	814
	車両	14,632	15,428	17,019	12,951	△ 4,068
	特定資産	20,000	20,000	20,000	30,000	10,000
	施設設備引当特定資産	20,000	20,000	20,000	30,000	10,000
	その他の固定資産	18,211	22,138	21,781	21,425	△ 356
	電話加入権	592	592	592	592	0
	ソフトウェア		3,927	3,534	3,142	△ 392
	長期貸付金			36	72	36
	出資金	379	379	379	379	0
	敷金保証金	2,215	2,215	2,215	2,215	0
	預託金	15,025	15,025	15,025	15,025	0
	流動資産 B	530,952	494,843	483,143	482,705	△ 438
	現金預金 C	498,360	456,319	434,175	466,341	32,166
未収入金	32,351	36,797	48,662	15,812	△ 32,850	
貯蔵品	119	92	86	132	46	
立替金	122	158	220	420	200	
前払金		1,477			0	
資産の部合計 D		1,822,487	1,765,380	1,748,764	1,748,612	△ 152
負 債 の 部	固定負債 E	458,661	346,850	368,560	317,073	△ 51,487
	長期借入金	168,430	90,120	158,204	144,743	△ 13,461
	退職給与引当金	110,525	98,339	88,669	70,176	△ 18,493
	長期未払金	179,706	158,391	121,687	102,154	△ 19,533
	流動負債 F	685,557	690,503	578,144	583,552	5,408
	短期借入金	394,412	378,311	306,506	305,946	△ 560
	未払金	73,574	79,890	64,341	68,613	4,272
	前受金 G	129,773	137,513	118,932	120,401	1,469
	預り金	87,798	94,789	88,365	88,592	227
	負債の部合計 H		1,144,218	1,037,353	946,704	900,625
純 資 産 の 部	基本金 I	3,234,522	3,253,634	3,314,913	3,384,830	69,917
	第1号基本金	3,131,522	3,150,634	3,211,913	3,281,830	69,917
	第4号基本金	103,000	103,000	103,000	103,000	0
	繰越収支差額 J	△ 2,556,253	△ 2,525,607	△ 2,512,853	△ 2,536,843	△ 23,990
	翌年度繰越収支差額	△ 2,556,253	△ 2,525,607	△ 2,512,853	△ 2,536,843	△ 23,990
	純資産の部合計 K		678,269	728,027	802,060	847,987
負債及び純資産の部合計 L		1,822,487	1,765,380	1,748,764	1,748,612	△ 152
基本金未組入額		92,124	88,072	68,741	71,519	2,778

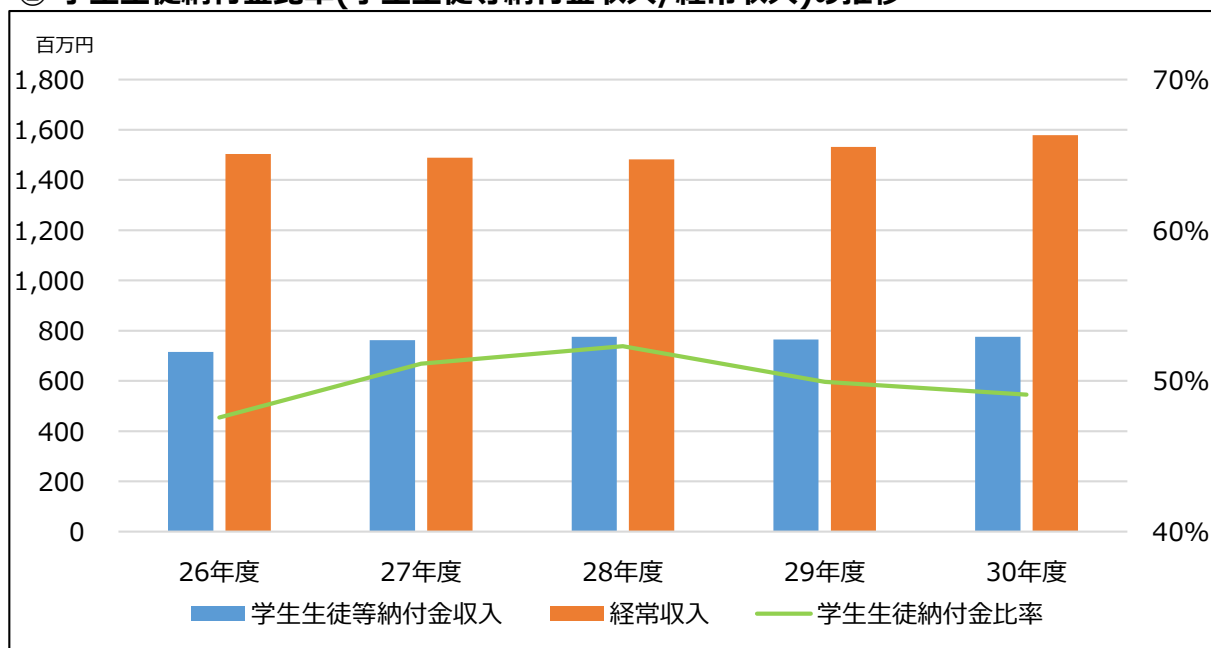
6. 経年比較

① 学生生徒数の推移



	26年度	27年度	28年度	29年度	30年度
短大	189	215	216	222	231
高校	1,146	1,173	1,207	1,177	1,142
中学校	106	122	132	129	133
幼稚園	130	117	119	118	133
保育園					13
合計	1,571	1,627	1,674	1,646	1,652

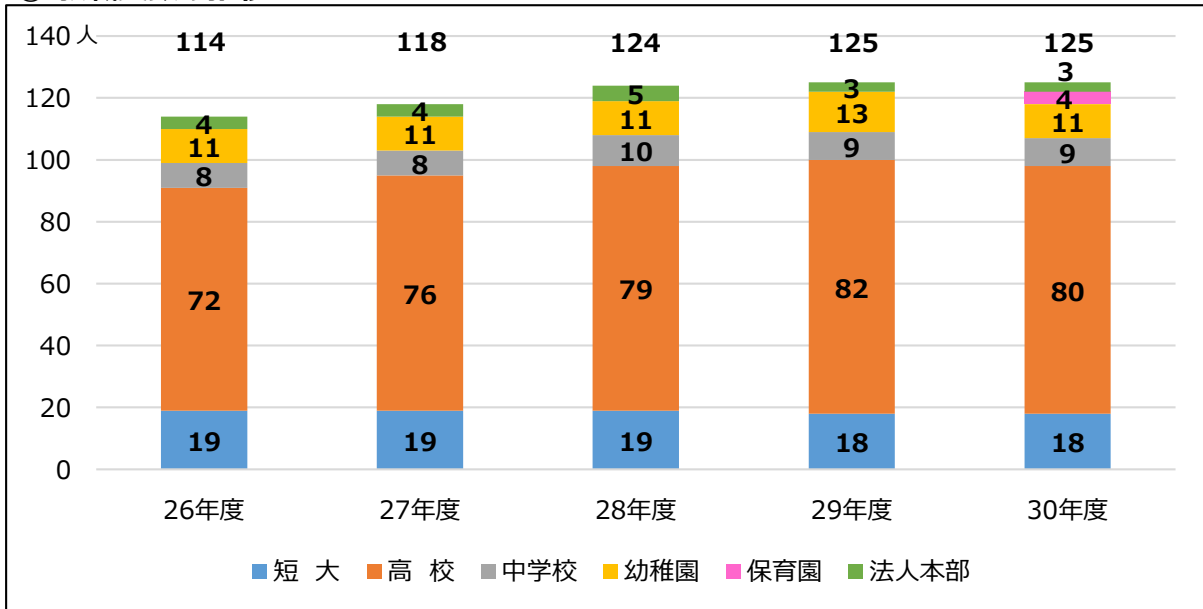
② 学生生徒納付金比率(学生生徒等納付金収入/経常収入)の推移



(単位:百万円)

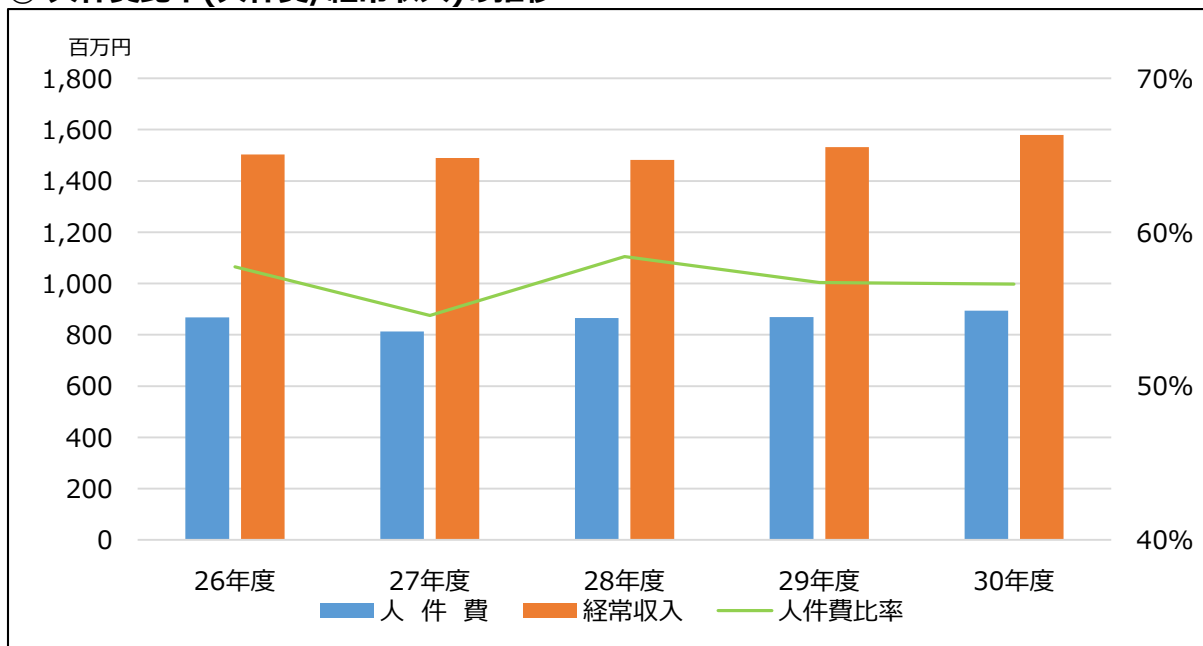
	26年度	27年度	28年度	29年度	30年度
学生生徒等納付金収入	715	762	775	765	775
経常収入	1,503	1,490	1,482	1,532	1,579
学生生徒納付金比率	47.6%	51.1%	52.3%	49.9%	49.1%

③ 教職員数の推移



	26年度	27年度	28年度	29年度	30年度
短大	19	19	19	18	18
高校	72	76	79	82	80
中学校	8	8	10	9	9
幼稚園	11	11	11	13	11
保育園					4
法人本部	4	4	5	3	3
合計	114	118	124	125	125

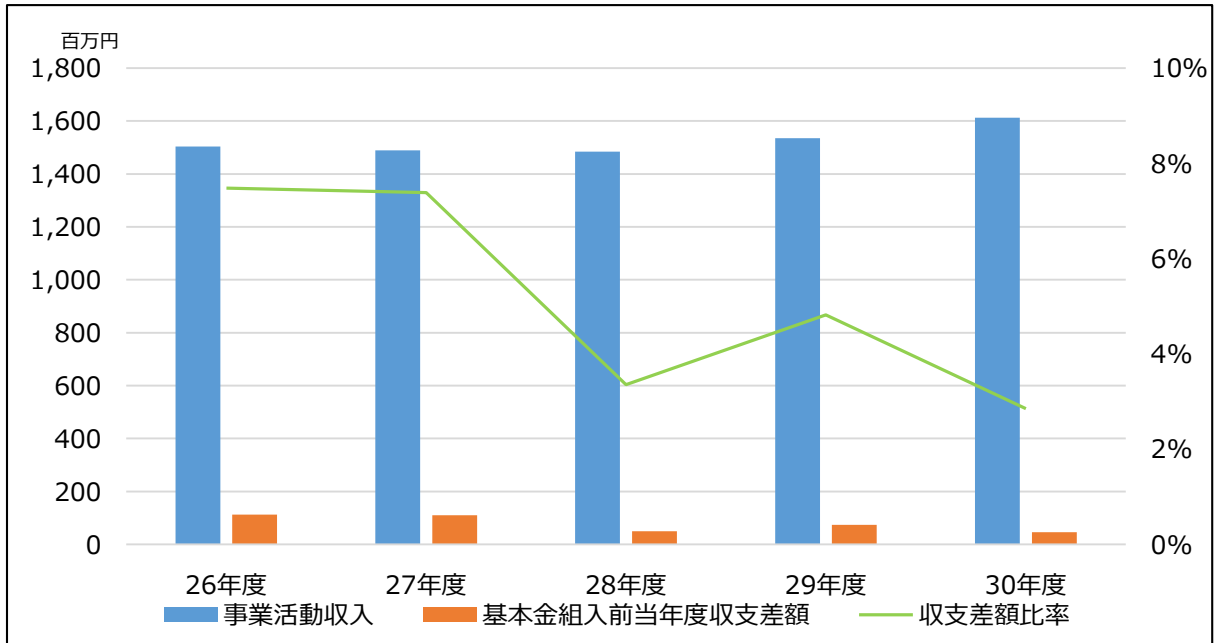
④ 人件費比率(人件費/経常収入)の推移



(単位:百万円)

	26年度	27年度	28年度	29年度	30年度
人件費	868	813	866	869	894
経常収入	1,503	1,490	1,482	1,532	1,579
人件費比率	57.7%	54.6%	58.4%	56.7%	56.6%

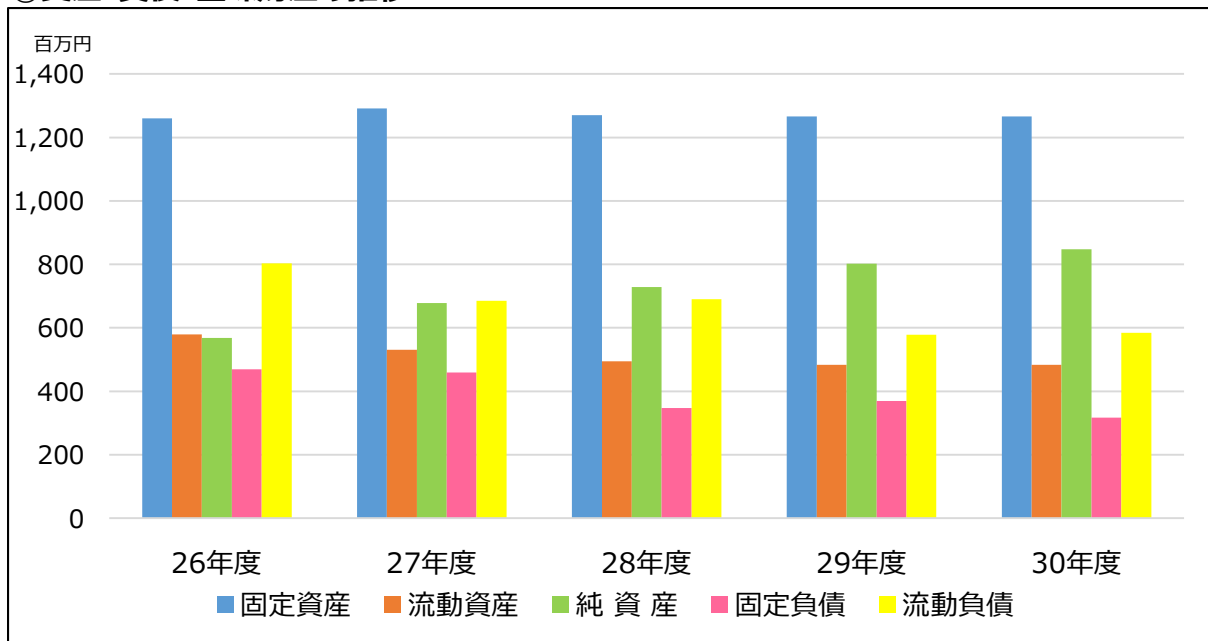
⑤ 事業活動収入と当年度収支差額の推移



(単位:百万円)

	26年度	27年度	28年度	29年度	30年度
事業活動収入	1,503	1,490	1,484	1,535	1,613
基本金組入前当年度収支差額	112	110	50	74	46
収支差額比率	7.48%	7.39%	3.35%	4.82%	2.85%

⑥ 資産・負債・正味財産の推移



(単位:百万円)

	26年度	27年度	28年度	29年度	30年度
固定資産	1,261	1,292	1,271	1,266	1,266
流動資産	579	531	495	483	483
純資産	568	678	728	802	848
固定負債	469	459	347	369	317
流動負債	803	686	691	578	584

⑦主要財務比率の推移

(単位:パーセント%)

	26年度	27年度	28年度	29年度	30年度
貸借対照表					
繰越収支差額構成比率	△ 141.8	△ 140.3	△ 143.1	△ 143.7	△ 145.1
基本金比率	97.9	97.2	97.4	98.0	97.9
固定比率	221.9	190.4	174.5	157.8	149.3
固定長期適合率	121.6	113.6	118.2	108.1	108.7
流動比率	72.2	77.4	71.7	83.6	82.7
前受金保有率	337.2	384.0	331.8	365.1	387.3
総負債比率	69.1	62.8	58.8	54.1	51.5
負債率	61.7	55.7	51.0	47.3	44.6
基本金実質組入率	17.5	20.4	21.8	23.7	24.5
事業活動収支計算書					
人件費比率	57.7	54.6	58.4	56.7	56.6
教育研究経費比率	25.0	28.1	29.5	28.9	32.0
管理経費比率	8.2	8.7	8.0	9.0	10.0
基本金組入後収支比率	92.5	96.3	98.3	99.9	101.6
経営経費依存率	194.5	181.1	185.1	190.9	202.3
学生生徒等納付金比率	47.6	51.1	52.3	49.9	49.1
経常費寄付金比率	1.3	1.4	1.7	1.4	4.7
経常費補助金比率	37.2	39.1	37.6	40.7	37.7
基本金組入率	△ 3.1	△ 3.8	△ 1.7	△ 4.7	△ 4.4