

# 令和2年度 事業報告書

学校法人折尾愛真学園

## 1. 法人の概要

### (1) 設置する学校の概要

(令和2年5月1日現在)

学校名	学科課程名	開設年度	入学定員	収容定員	在学者数	専任教員	兼任教員	本務職員
折尾愛真短期大学	経済科	S41.4	100	200	215	11	27	6
折尾愛真高等学校	全日制課程	S23.3						
	普通科	H 8.4	150	450	369			
	商業科	S23.3	120	360	344			
	看護科	S42.4	70	210	252			
	看護専攻科	S45.4	70	140	148			
	計		410	1,160	1,113	70	39	14
折尾愛真中学校		S22.4	50	150	149	8	7	1
愛真幼稚園		S30.4	105	315	136	8	4	5
愛真保育園		H30.4	19	19	14	3	6	0
法人本部								3
合計			684	1,844	1,627	100	83	29

### (2) 役員の概要

	定数	現数	任期
理事	5	5	4年
監事	2	2	4年
評議員	11	11	2年

## 2. 事業の概要

### (1) 中期経営計画の継続実施

- ・ 学生生徒等募集対策の強化拡大
- ・ 人件費比率の適正化

### (2) 施設・設備の整備

- 折尾愛真短期大学  
校舎各棟照明のLED化工事、トイレ洋式化改修工事、セキュリティシステム(ファイアーウォール)導入
- 折尾愛真高等学校  
情報処理室パソコン更新、トイレ洋式化改修工事、屋外通路屋根改修工事、  
パターンホール駐車場舗装工事
- 折尾愛真中学校  
職員室パソコン入替え
- 愛真幼稚園  
園舎2階トイレ改修工事、園舎壁天井塗装工事
- 法人本部  
記念館第2期改修工事(外壁塗装)、1号館(用務員室倉庫)解体・プレハブ倉庫設置

### 3. 楠本守記念折尾愛真学園総合学習支援センター開所

- 旧くすもと医院の施設を元院長楠本守先生よりご寄贈いただく。(令和3年2月28日付け)  
学園の総合学習支援センターとして、主に看護専攻科及び介護福祉士コースの実習施設として活用する。  
令和3年4月22日に開所式を挙げる。

### 4. 創立85周年記念事業

- 記念館第2期改修工事  
登録有形文化財としての保存と今後の活用を見据えて、改修工事基本設計及び保存活用計画を作成。  
創立90周年の完成をめざして引き続き実施。[令和3年2月(外壁塗装工事)完了]
- 体育館改修工事  
体育館の耐震補強及び全面改修工事を実施し、第一体育館「敬信館」と命名。[令和2年1月竣工]
- 学園周辺環境整備工事  
折尾地区総合整備事業(再開発工事)にあわせて、学園周辺の環境整備工事を順次実施。

### 5. 記念礼拝

- 創立85周年記念式・創立者追悼礼拝[11月20日 パターンホール]  
説教:[希望に生きる]日本キリスト教会教師 野木虔一牧師  
特別演奏:フルート保田潤子、ピアノ大西愛子
  - 創立85周年記念祝賀会[11月20日 アートクレフクラブ]  
記念演奏:フルート保田潤子、ピアノ大西愛子、教職員永年勤続表彰
- ※ 新型コロナウイルスに対する、感染防止対策を徹底し実施する。

## 6. 令和2年度学生・生徒数推移

令和3年3月31日

### I. 短期大学

短 大	R2. 5. 1	215	進路変更・家庭の事情・退学処分	▲ 16
	R3. 3.31	199		

### II. 高等学校・専攻科

		1年	2年	3年	合計	増減
商 業 科	R2. 5. 1	131	91	122	344	▲ 7
	R3. 3.31	127	90	120	337	
看 護 科	R2. 5. 1	86	81	85	252	▲ 5
	R3. 3.31	81	81	85	247	
普 通 科	R2. 5. 1	112	132	125	369	▲ 13
	R3. 3.31	105	127	124	356	
専 攻 科	R2. 5. 1	81	67		148	▲ 6
	R3. 3.31	76	66		142	
合 計	R2. 5. 1	410	371	332	1,113	▲ 31
	R3. 3.31	389	364	329	1,082	

### III. 中学校

		1年	2年	3年	合計	増減
中 学 校	R2. 5. 1	46	51	52	149	▲ 1
	R3. 3.31	45	51	52	148	

### IV. 幼稚園

幼 稚 園	R2. 5. 1	136	途中入園		21
	R3. 3.31	150	途中退園		▲ 7

### V. 保育園

保 育 園	R1. 5. 1	14	途中入園		5
	R2. 3.31	16	途中退園		▲ 3

○ 財務運営の状況

(1) 資金収支計算書の状況

(単位:千円)

科目		27年度	28年度	29年度	30年度	R1年度	R2年度	対前年増減
収入の部	学生生徒等納付金収入	761,784	775,113	765,263	774,780	762,559	781,252	18,693
	手数料収入	17,187	15,737	15,913	15,122	14,769	12,502	△ 2,267
	寄付金収入	20,892	26,983	21,706	76,216	29,829	23,545	△ 6,284
	補助金収入	581,722	556,949	623,739	595,556	638,215	626,875	△ 11,340
	資産売却収入	179	0	0	0	0	0	0
	付随事業・収益事業収入	50,397	40,501	56,694	73,949	64,679	68,986	4,307
	受取利息・配当金収入	98	49	44	27	21	20	△ 1
	雑収入	52,495	55,202	39,348	39,790	51,716	46,309	△ 5,407
	借入金等収入	145,000	65,000	265,000	85,000	215,000	235,000	20,000
	前受金収入	129,773	137,513	118,931	120,400	98,850	89,179	△ 9,671
	その他の収入	122,553	39,278	36,797	48,820	15,984	77,153	61,169
	資金収入調整勘定	△ 172,047	△ 169,396	△ 186,925	△ 135,835	△ 173,437	△ 148,369	25,068
	前年度繰越支払資金	461,205	498,360	456,319	434,175	466,341	376,245	△ 90,096
	収入の部合計	2,171,238	2,041,289	2,212,829	2,128,000	2,184,526	2,188,697	4,171
支出の部	人件費支出	813,142	864,272	869,290	904,818	912,946	967,312	54,366
	教育研究経費支出	352,494	364,255	369,761	427,285	390,262	337,503	△ 52,759
	管理経費支出	122,587	111,398	128,699	145,856	139,696	136,014	△ 3,682
	借入金等利息支出	14,632	10,098	9,278	9,360	8,524	8,061	△ 463
	借入金等返済支出	209,661	159,411	268,721	99,021	98,461	243,698	145,237
	施設関係支出	85,665	24,237	52,883	16,592	225,071	41,613	△ 183,458
	設備関係支出	18,847	34,788	22,723	33,230	19,124	41,171	22,047
	資産運用支出	0	0	0	10,000	0	0	0
	その他の支出(前期末未払金支払支出)	151,768	75,086	86,413	64,951	76,302	73,206	△ 3,096
	[予備費]							0
	資金支出調整勘定	△ 95,918	△ 58,575	△ 29,114	△ 49,454	△ 62,105	△ 64,817	△ 2,712
	翌年度繰越支払資金	498,360	456,319	434,175	466,341	376,245	404,936	28,691
支出の部合計	2,171,238	2,041,289	2,212,829	2,128,000	2,184,526	2,188,697	4,171	

## (2) 活動区分資金収支計算書の状況

(単位:千円)

科 目		27年度	28年度	29年度	30年度	R1年度	R2年度	対前年増減	
教育活動による資金収支	収入	学生生徒等納付金収入	761,783	775,113	765,263	774,780	762,559	781,252	18,693
		手数料収入	17,187	15,737	15,913	15,122	14,769	12,502	△ 2,267
		特別寄付金収入	2,331	2,524	2,321	54,061	11,183	3,984	△ 7,199
		一般寄付金収入	245	3,330	300	600	715	2,190	1,475
		他団体助成金収入	18,316	19,129	19,085	20,051	17,931	17,371	△ 560
		経常費等補助金収入	581,722	556,949	623,739	595,556	607,915	621,254	13,339
		付随事業収入	50,397	40,501	56,694	73,948	64,679	68,986	4,307
		雑収入	52,495	54,967	39,348	36,990	51,716	46,309	△ 5,407
	教育活動資金収入計	1,484,476	1,468,250	1,522,663	1,571,108	1,531,467	1,553,848	22,381	
	支出	人件費支出	813,142	864,272	869,290	904,817	912,946	967,312	54,366
		教育研究経費支出	352,494	364,255	369,761	427,285	390,262	337,503	△ 52,759
		管理経費支出	122,587	111,398	128,699	145,856	139,696	136,014	△ 3,682
		教育活動資金支出計	1,288,223	1,339,925	1,367,750	1,477,958	1,442,904	1,440,829	△ 2,075
差引	196,253	128,325	154,913	93,150	88,563	113,019	24,456		
調整勘定等	△ 7,239	4,304	△ 44,976	35,582	△ 34,676	△ 19,266	15,410		
教育活動資金収支差額	189,014	132,629	109,937	128,732	53,887	93,753	39,866		
施設整備等活動による資金収支	収入	施設設備寄付金収入	0	2,000	0	1,503	0	0	0
		施設設備補助金収入	0	0	0	0	30,300	5,621	△ 24,679
		施設設備売却収入	179	0	0	0	0	0	0
		施設整備等活動資金収入計	179	2,000	0	1,503	30,300	5,621	△ 24,679
	支出	施設関係支出	85,665	24,237	52,883	16,592	225,071	41,613	△ 183,458
		設備関係支出	18,847	34,788	22,723	33,230	19,123	41,171	22,048
		施設設備引当特定資産繰入支出	0	0	0	10,000	0	0	0
		施設整備等活動資金支出計	104,512	59,025	75,606	59,822	244,194	82,784	△ 161,410
	差引	△ 104,333	△ 57,025	△ 75,606	△ 58,319	△ 213,894	△ 77,163	136,731	
	調整勘定等	26,849	△ 20,376	△ 36,997	△ 17,684	△ 36,258	3,894	40,152	
施設整備等活動資金収支差額	△ 77,484	△ 77,401	△ 112,603	△ 76,003	△ 250,152	△ 73,269	176,883		
小計(教育活動資金収支差額+施設整備等活動資金収支差額)	111,530	55,228	△ 2,666	52,729	△ 196,265	20,484	216,749		
その他の活動による資金収支	収入	借入金等収入	145,000	65,000	265,000	85,000	215,000	235,000	20,000
		長期貸付金回収収入	4,634	6,992	0	0	0	36	36
		預り金収入	186	0	0	227	240	24,928	24,688
		小計	149,820	71,992	265,000	85,227	215,240	259,964	44,724
		受取利息・配当金収入	98	49	44	27	21	20	△ 1
		過年度修正収入	0	235	0	2,800	0	0	0
	その他の活動資金収入計	149,918	72,276	265,044	88,054	215,261	259,984	44,723	
	支出	借入金等返済支出	209,661	159,411	268,721	99,021	98,461	243,698	145,237
		その他		36	36	36	36	18	△ 18
					6,425	200	2,070		△ 2,070
					62				0
		小計	209,661	159,447	275,244	99,257	100,567	243,716	143,149
		借入金等利息支出	14,632	10,098	9,278	9,360	8,525	8,061	△ 464
その他の活動資金支出計	224,293	169,545	284,522	108,617	109,092	251,777	142,685		
差引	△ 74,375	△ 97,269	△ 19,478	△ 20,563	106,169	8,207	△ 97,962		
調整勘定等	0	0	0	0	0	0	0		
その他の活動資金収支差額	△ 74,375	△ 97,269	△ 19,478	△ 20,563	106,169	8,207	△ 97,962		
支払資金の増減額(小計+その他の活動資金収支差額)	37,155	△ 42,041	△ 22,144	32,166	△ 90,096	28,691	118,787		
前年度繰越支払資金	461,205	498,360	456,319	434,175	466,341	376,245	△ 90,096		
翌年度繰越支払資金	498,360	456,319	434,175	466,341	376,245	404,936	28,691		

(3) 事業活動収支計算書の状況

(単位:千円)

科 目		27年度	28年度	29年度	30年度	R1年度	R2年度	対前年増減	
教育活動 収入の部	学生生徒等納付金 ア	761,784	775,113	765,263	774,780	762,559	781,252	18,693	
	手数料	17,187	15,737	15,913	15,122	14,769	12,502	△ 2,267	
	寄付金 イ	20,929	24,983	21,764	74,712	29,870	23,650	△ 6,220	
	経常費等補助金 ウ	581,722	556,949	623,739	595,556	607,915	621,254	13,339	
	付随事業収入	50,397	40,501	56,694	73,949	64,679	68,986	4,307	
	雑収入	57,402	68,564	49,017	44,695	54,608	46,416	△ 8,192	
	教育活動収入計 エ	1,489,421	1,481,847	1,532,390	1,578,814	1,534,400	1,554,060	19,660	
	教育活動 支出の部	人件費 オ	813,259	865,682	869,290	894,030	912,776	966,690	53,914
		教育研究経費 カ	419,170	437,188	443,393	505,452	468,604	423,653	△ 44,951
		管理経費 キ	129,670	118,515	137,816	157,217	151,069	147,500	△ 3,569
		徴収不能額等	2,938	2,890	751	1,160	915	4,281	3,366
教育活動支出計		1,365,037	1,424,275	1,451,250	1,557,859	1,533,364	1,542,124	8,760	
教育活動収支差額	124,384	57,572	81,140	20,955	1,036	11,936	10,900		
教育活動 外収入の部	受取利息・配当金	97	49	44	27	21	20	△ 1	
	その他の教育活動外収入	0	0	0		0	0	0	
	教育活動外収入計 ク	97	49	44	27	21	20	△ 1	
	教育活動 外支出の部	借入金等利息	14,632	10,098	9,278	9,360	8,525	8,061	△ 464
		その他の教育活動外支出	0	0	0		0	0	0
教育活動外支出計		14,632	10,098	9,278	9,360	8,525	8,061	△ 464	
教育活動外収支差額	△ 14,535	△ 10,049	△ 9,234	△ 9,333	△ 8,504	△ 8,041	463		
経常収支差額	109,849	47,523	71,906	11,622	△ 7,468	3,895	11,363		
特別 収入の部	資産売却差額	179	0	0	0	0	0	0	
	その他の特別収入	0	2,235	2,127	34,305	30,974	33,190	2,216	
	特別収入計	179	2,235	2,127	34,305	30,974	33,190	2,216	
	特別 支出の部	資産処分差額	0	0	0	0	3,989	198	△ 3,791
		その他の特別支出	0	0	0	0	0	0	0
		特別支出計	0	0	0	0	3,989	198	△ 3,791
特別収支差額	179	2,235	2,127	34,305	26,985	32,992	6,007		
〔予備費〕									
基本金組入前当年度収支差額		110,028	49,758	74,033	45,927	19,517	36,887	17,370	
基本金組入額合計 ケ		△ 56,441	△ 24,839	△ 72,863	△ 70,342	△ 100,967	△ 97,364	3,603	
当年度収支差額		53,587	24,919	1,170	△ 24,415	△ 81,450	△ 60,477	20,973	
前年度繰越収支差額		△ 2,609,840	△ 2,556,253	△ 2,525,607	△ 2,512,853	△ 2,536,843	△ 2,618,231	△ 81,388	
基本金取崩額			5,727	11,584	425	62		△ 62	
翌年度繰越収支差額		△ 2,556,253	△ 2,525,607	△ 2,512,853	△ 2,536,843	△ 2,618,231	△ 2,678,708	△ 60,477	
(参考)									
事業活動収入計 コ		1,489,697	1,484,131	1,534,561	1,613,146	1,565,395	1,587,270	21,875	
事業活動支出計 サ		1,379,669	1,434,373	1,460,528	1,567,219	1,545,878	1,550,383	4,505	

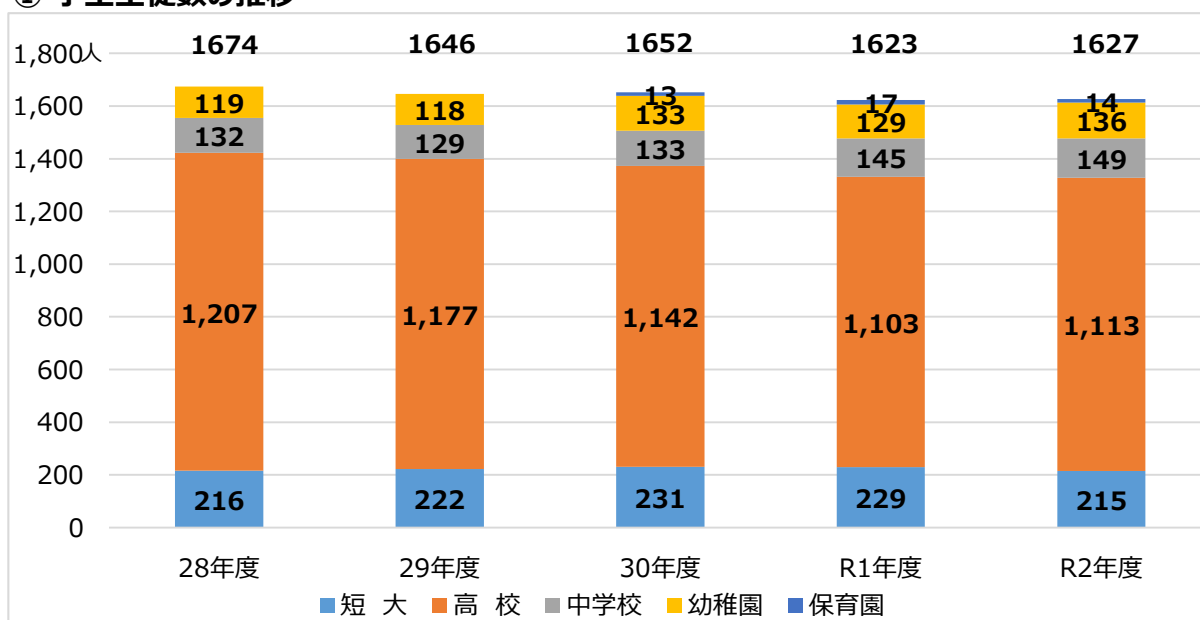
## (4) 貸借対照表の状況

(単位:千円)

科 目		27年度	28年度	29年度	30年度	R1年度	R2年度	対前年増減
資 産 の 部	固定資産 A	1,291,535	1,270,537	1,265,621	1,265,907	1,417,148	1,429,686	12,538
	有形固定資産	1,253,324	1,228,399	1,223,840	1,214,482	1,366,080	1,379,119	13,039
	土地	134,226	134,226	147,762	147,762	147,762	159,438	11,676
	建物	778,738	743,733	722,600	668,905	834,990	827,227	△ 7,763
	構築物	99,622	96,245	94,381	98,028	91,392	86,424	△ 4,968
	教育研究用機器備品	46,935	58,307	56,494	101,076	88,700	100,587	11,887
	管理用機器備品	5,386	5,879	10,037	9,399	9,970	8,919	△ 1,051
	図書	173,785	174,581	175,547	176,361	177,395	178,441	1,046
	車両	14,632	15,428	17,019	12,951	15,871	18,083	2,212
	特定資産	20,000	20,000	20,000	30,000	30,000	30,000	0
	施設設備引当特定資産	20,000	20,000	20,000	30,000	30,000	30,000	0
	その他の固定資産	18,211	22,138	21,781	21,425	21,068	20,567	△ 501
	電話加入権	592	592	592	592	592	592	0
	ソフトウェア		3,927	3,534	3,142	2,749	2,356	△ 393
	長期貸付金			36	72	108	0	△ 108
	出資金	379	379	379	379	379	379	0
	敷金保証金	2,215	2,215	2,215	2,215	2,215	2,215	0
	預託金	15,025	15,025	15,025	15,025	15,025	15,025	0
	流動資産 B	530,952	494,843	483,143	482,705	431,143	452,417	21,274
	現金預金 C	498,360	456,319	434,175	466,341	376,245	404,936	28,691
未収入金	32,351	36,797	48,662	15,812	52,189	45,238	△ 6,951	
貯蔵品	119	92	86	132	132	109	△ 23	
短期貸付金						72	72	
立替金	122	158	220	420	180	198	18	
前払金		1,477			2,397	1,864	△ 533	
<b>資産の部合計 D</b>	<b>1,822,487</b>	<b>1,765,380</b>	<b>1,748,764</b>	<b>1,748,612</b>	<b>1,848,291</b>	<b>1,882,103</b>	<b>33,812</b>	
負 債 の 部	固定負債 E	458,661	346,850	368,560	317,073	409,989	436,142	26,153
	長期借入金	168,430	90,120	158,204	144,743	254,990	292,920	37,930
	退職給与引当金	110,525	98,339	88,669	70,176	67,114	66,384	△ 730
	長期未払金	179,706	158,391	121,687	102,154	87,885	76,838	△ 11,047
	流動負債 F	685,557	690,503	578,144	583,552	570,798	541,570	△ 29,228
	短期借入金	394,412	378,311	306,506	305,946	312,238	265,610	△ 46,628
	未払金	73,574	79,890	64,341	68,613	73,188	75,331	2,143
	前受金 G	129,773	137,513	118,932	120,401	98,850	89,179	△ 9,671
	預り金	87,798	94,789	88,365	88,592	86,522	111,450	24,928
	<b>負債の部合計 H</b>	<b>1,144,218</b>	<b>1,037,353</b>	<b>946,704</b>	<b>900,625</b>	<b>980,787</b>	<b>977,712</b>	<b>△ 3,075</b>
純 資 産 の 部	基本金 I	3,234,522	3,253,634	3,314,913	3,384,830	3,485,735	3,583,099	97,364
	第1号基本金	3,131,522	3,150,634	3,211,913	3,281,830	3,382,735	3,480,099	97,364
	第4号基本金	103,000	103,000	103,000	103,000	103,000	103,000	0
	繰越収支差額 J	△ 2,556,253	△ 2,525,607	△ 2,512,853	△ 2,536,843	△ 2,618,231	△ 2,678,708	△ 60,477
	翌年度繰越収支差額	△ 2,556,253	△ 2,525,607	△ 2,512,853	△ 2,536,843	△ 2,618,231	△ 2,678,708	△ 60,477
<b>純資産の部合計 K</b>	<b>678,269</b>	<b>728,027</b>	<b>802,060</b>	<b>847,987</b>	<b>867,504</b>	<b>904,391</b>	<b>36,887</b>	
<b>負債及び純資産の部合計</b>	<b>1,822,487</b>	<b>1,765,380</b>	<b>1,748,764</b>	<b>1,748,612</b>	<b>1,848,291</b>	<b>1,882,103</b>	<b>33,812</b>	
基本金未組入額 L	92,124	88,072	68,741	71,519	200,820	208,733	7,913	

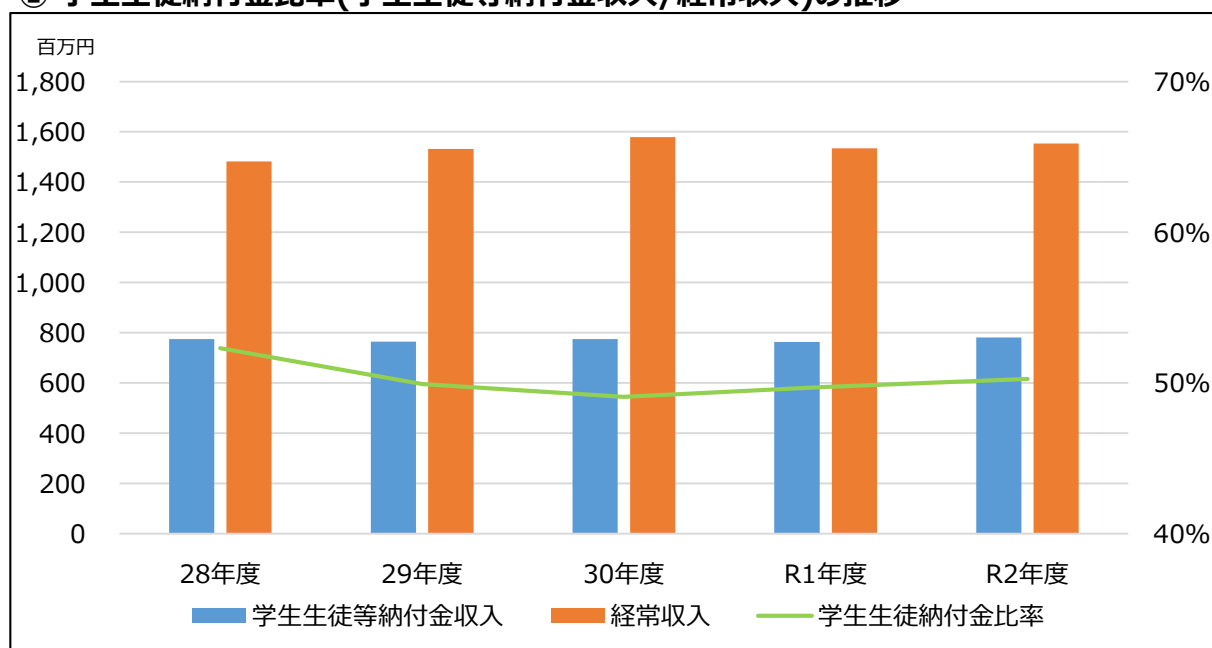
## (5) 経年比較

### ① 学生生徒数の推移



	28年度	29年度	30年度	R1年度	R2年度
短大	216	222	231	229	215
高校	1,207	1,177	1,142	1,103	1,113
中学校	132	129	133	145	149
幼稚園	119	118	133	129	136
保育園			13	17	14
合計	1,674	1,646	1,652	1,623	1,627

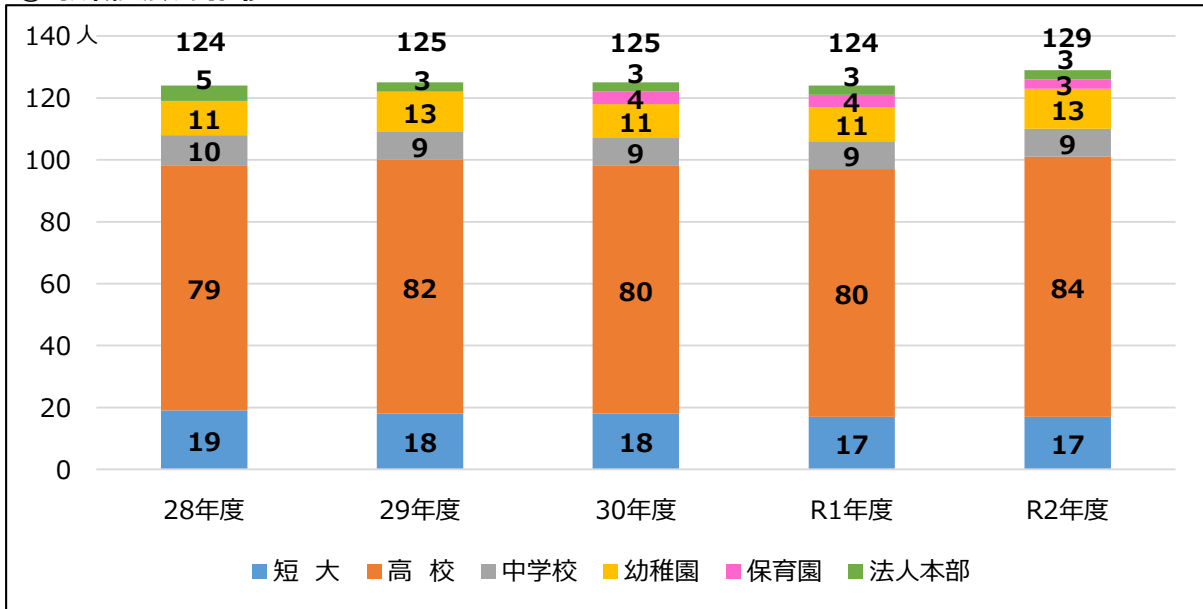
### ② 学生生徒納付金比率(学生生徒等納付金収入/経常収入)の推移



(単位:百万円)

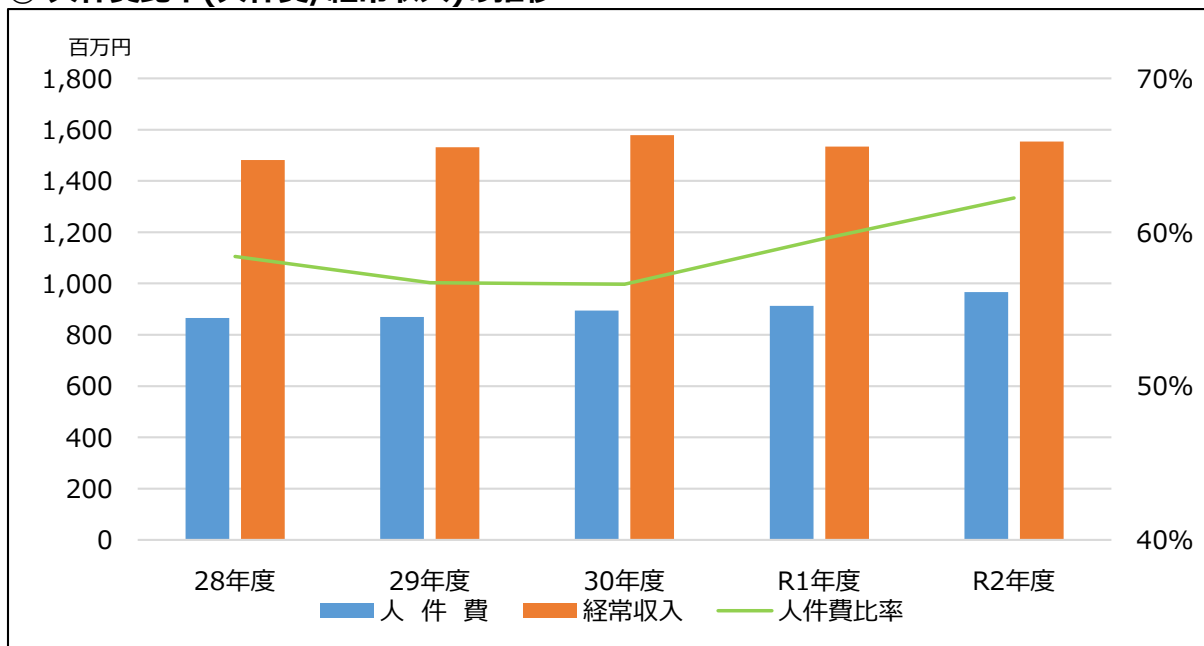
	28年度	29年度	30年度	R1年度	R2年度
学生生徒等納付金収入	775	765	775	763	781
経常収入	1,482	1,532	1,579	1,534	1,554
学生生徒納付金比率	52.3%	49.9%	49.1%	49.7%	50.3%

### ③ 教職員数の推移



	28年度	29年度	30年度	R1年度	R2年度
短大	19	18	18	17	17
高校	79	82	80	80	84
中学校	10	9	9	9	9
幼稚園	11	13	11	11	13
保育園			4	4	3
法人本部	5	3	3	3	3
合計	124	125	125	124	129

### ④ 人件費比率(人件費/経常収入)の推移

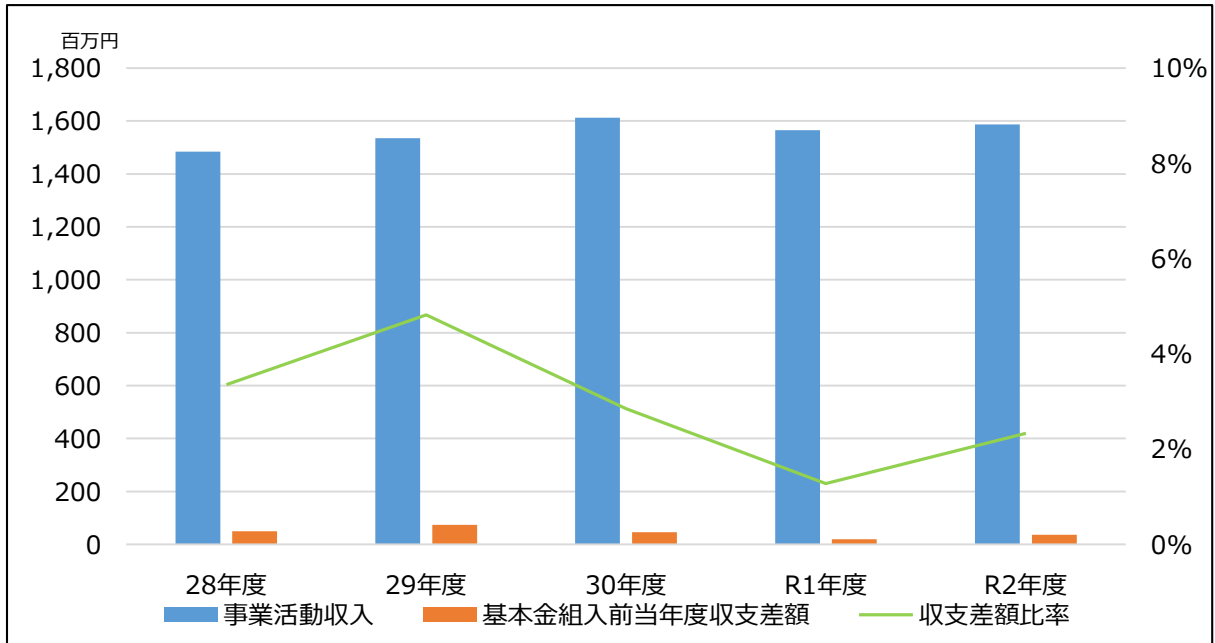


(単位:百万円)

	28年度	29年度	30年度	R1年度	R2年度
人件費	866	869	894	913	967
経常収入	1,482	1,532	1,579	1,534	1,554
人件費比率	58.4%	56.7%	56.6%	59.5%	62.2%



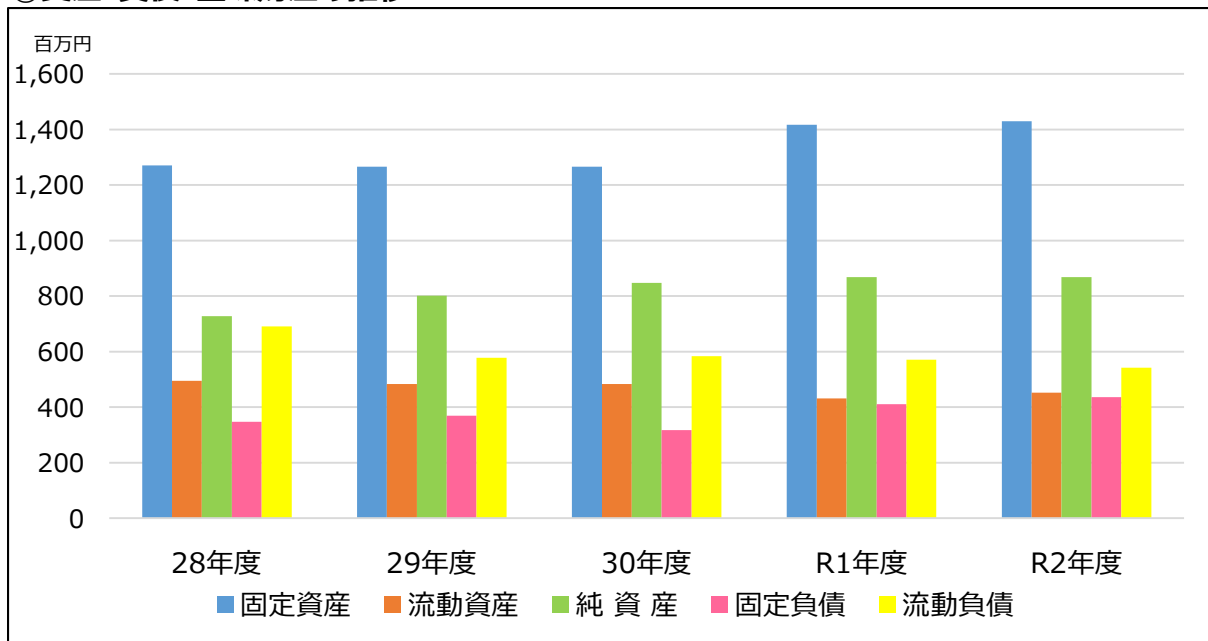
### ⑤ 事業活動収入と当年度収支差額の推移



(単位:百万円)

	28年度	29年度	30年度	R1年度	R2年度
事業活動収入	1,484	1,535	1,613	1,565	1,587
基本金組入前当年度収支差額	50	74	46	20	37
収支差額比率	3.35%	4.82%	2.85%	1.28%	2.33%

### ⑥ 資産・負債・正味財産の推移



(単位:百万円)

	28年度	29年度	30年度	R1年度	R2年度
固定資産	1,271	1,266	1,266	1,417	1,430
流動資産	495	483	483	431	452
純資産	728	802	848	868	868
固定負債	347	369	317	410	436
流動負債	691	578	584	571	542

⑦主要財務比率の推移

(単位:パーセント%)

	28年度	29年度	30年度	R1年度	R2年度
<b>貸借対照表</b>					
繰越収支差額構成比率	△ 143.1	△ 143.7	△ 145.1	△ 141.7	△ 142.3
基本金比率	97.4	98.0	97.9	94.6	94.5
固定比率	174.5	157.8	149.3	163.4	158.1
固定長期適合率	118.2	108.1	108.7	110.9	106.7
流動比率	71.7	83.6	82.7	75.5	83.5
前受金保有率	331.8	365.1	387.3	380.6	454.1
総負債比率	58.8	54.1	51.5	53.1	51.9
負債率	51.0	47.3	44.6	47.7	47.2
基本金実質組入率	21.8	23.7	24.5	23.5	23.9
<b>事業活動収支計算書</b>					
人件費比率	58.4	56.7	56.6	59.5	62.2
教育研究経費比率	29.5	28.9	32.0	30.5	27.3
管理経費比率	8.0	9.0	10.0	9.8	9.5
基本金組入後収支比率	98.3	99.9	101.6	105.6	104.1
経営経費依存率	185.1	190.9	202.3	202.7	198.4
学生生徒等納付金比率	52.3	49.9	49.1	49.7	50.3
経常費寄付金比率	1.7	1.4	4.7	1.9	1.5
経常費補助金比率	37.6	40.7	37.7	39.6	40.0
基本金組入率	1.7	4.7	4.4	6.4	6.1